




# 31 ARALIK 2024

## GÜNLÜK BÜLTEN

# ORDER INVEST

-  Order\_Invest
-  orderinvest.tr
-  T.me/OrderStratejii

Sosyal medya hesaplarımızı takip edin,  
güncel analizleri ve hızlı sinyali  
fırsatlarını kaçırmayın.

ORDER INVEST  
**Anlık**   
piyasa verileri  
31 Aralık Salı

ORDER  
INVEST 

Günlük piyasa verilerimizi takip  
edin, yatırım fırsatlarını Order  
Invest ile değerlendirin!

 	 <b>BITCOIN</b> USD	<b>92.762</b>
 	 <b>DOLAR</b> TRY	<b>35.33</b>
 	 <b>GRAM ALTIN</b> TRY	<b>2.960</b>
 	 <b>BİST100</b> TRY	<b>9.889</b>
 	 <b>ONS ALTIN</b> USD	<b>2.605</b>
 	 <b>BRENT PETROL</b> USD	<b>74.52</b>







# Günün Öne Çıkanları

## MicroStrategy Bitcoin Yatırımlarına Devam Ediyor, Ancak Hisse Senedi Tepkisiz

MicroStrategy, Bitcoin portföyüne 2.138 BTC daha ekleyerek toplam varlıklarını 446.400 BTC'ye çıkardı. Şirketin bu son alımı Bitcoin stratejisine olan bağlılığını bir kez daha ortaya koydu. MicroStrategy 2.138 BTC Daha Satın Aldı MicroStrategy, yaptığı basın açıklamasında, toplam 209 milyon dolar karşılığında 2.138 BTC satın aldığını duyurdu. Bitcoin başına ortalama 97.837 dolarlık bir fiyatla yapılan bu alım, şirketin toplam Bitcoin varlıklarını 446.400 BTC'ye çıkardı. Şirket, şimdiye kadar bu varlıklar için toplamda 27,9 milyar dolar harcadı ve Bitcoin başına ortalama 62.428 dolarlık bir maliyet elde etti.

## Çin Merkez Bankası, Yıllık Finansal İstikrar Raporunda Kripto Düzenlemelerine Vurgu Yaptı

Çin Merkez Bankası (PBOC), 2024 Finansal İstikrar Raporu'nda kripto para düzenlemelerine özel bir bölüm ayırarak, Hong Kong'un kripto lisanslama rejimini ve küresel düzenleme çabalarını ele aldı. Rapor, Hong Kong'un kripto lisanslama konusunda "aktif bir şekilde keşif yaptığını" belirtti. Hong Kong, Haziran 2023'te kripto ticaret platformları için bir lisanslama rejimi başlatarak lisanslı borsaların bireysel yatırımcılara hizmet sunmasına izin verdi. Bu yaklaşım, Çin anarhasında kripto ticaretinin yasak olduğu mevcut düzenlemelerle ters düşüyor.

## GLOBAL PİYASALAR

Asya borsaları yılın son gününde görülen temkinli işlemlerde gerilerken dolar diğer para birimleri karşısında değerini korudu. İşlemlere önceki günlerde olduğu gibi ABD başkanı seçilen Donald Trump'ın izleyeceği yeni politikalar ve 2025'te ABD'de öngörülenden daha az faiz indirimi yapılacağı beklentileri yön verdi. Yeni yıl ve Japonya'da haftanın geri kalanında resmi tatil olması nedeniyle işlem hacmi düşük kalırken yükselen tahvil getirilerinin hisseler üzerinde baskı oluşturması ve dolara destek sağlamasıyla yılbaşı öncesinde görülen kazanımlar azaldı.





DXY tarafında günlük grafikte düşen bir takoz yapısı içerisinde fiyatlanmanın sürdüğü görülüyor. An itibarıyla 106,39 seviyesinde işlem görmekte. 105,68 yatay destek seviyesi kırılmadığı sürece, DXY'deki yükseliş trendinin bir süre daha devam etme olasılığı masada duruyor. Trendin devam etmesi durumunda karşılaşılabilecek direnç seviyeleri sırasıyla 107,34 ve 110 seviyeleri olarak öne çıkıyor. Eğer 107,34 bölgesinde fiyatlanma hacimli bir şekilde gerçekleşirse, yükseliş trendinin 112 seviyelerine kadar devam etme potansiyeli bulunuyor.

Published on Investing.com, 31/Dec/2024 - 5:33:30 GMT, Powered by TradingView.  
US Dollar Index, United States, NYSE:DXY, D





# BTCUSD



**Dirençler: 108.985 / 118.500 / 123.550**

**Destekler: 95.000 / 88.362 / 83.365**

Bitcoin tarafında toparlanma süreci yeniden güç kazanarak devam ediyor. An itibarıyla 94.691 dolar seviyesinden işlem görüyor. Dünkü düşüşlerin ardından toparlanma hareketleri sürmekte. Bu noktada, takip edilmesi gereken en kritik seviye 87.956 dolar olarak öne çıkıyor. Bitcoin, bu destek seviyesinin üzerinde kaldığı sürece yükseliş trendinin 108.995 dolar seviyesine kadar devam etme olasılığı yüksek. Ancak, 95.540 dolar desteğinin kaybedilmesi durumunda, fiyatın 88.362 dolar seviyesine kadar gerileyebileceği bir düşüş trendi ihtimali de göz ardı edilmemeli.

Published on Investing.com, 31/Dec/2024 - 5:34:37 GMT. Powered by TradingView.  
BTC/USD, Binance:BTC/USD, D







# ETHUSD

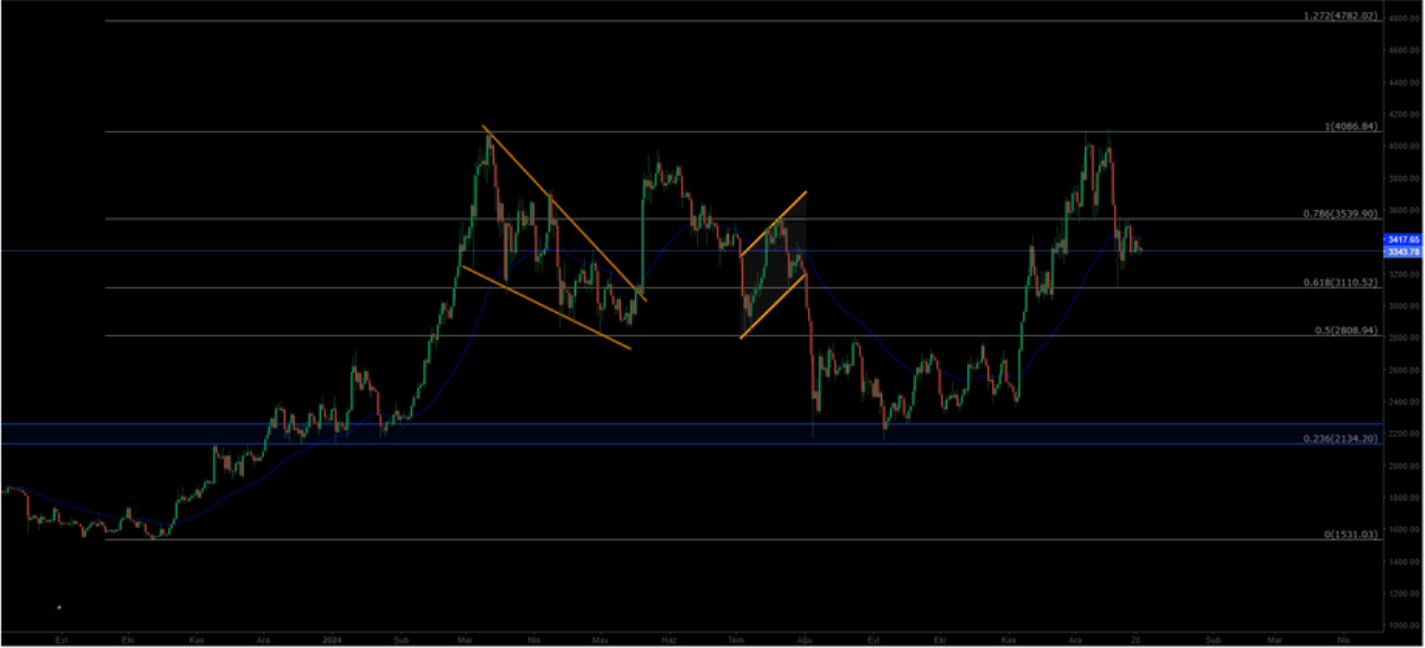


Dirençler: 3.539 / 4.086 / 4.782

Destekler: 3.110 / 2.808 / 2.134

Ethereum, tarafında beklenen hedef olan 4.086 seviyesine ulaşıldı ve bu seviyeden sonra sert bir geri çekilme yaşandı. An itibarıyla 3.256 seviyesinden işlem görmekte. Bu noktada dikkatle takip edilmesi gereken en kritik bölge, 3.110 seviyesi olarak karşımıza çıkıyor. 3.110 seviyesi, yatay destek noktası olarak önemini koruyor. Bu seviyenin altında hacimli bir kapanış gerçekleşmediği sürece, görünüm pozitif kalmaya devam edecektir. Ancak, destek seviyesinin altında bir kapanış gerçekleşmesi durumunda, fiyatın 2.808 seviyesine kadar gerileyebileceği bir düşüş trendi olasılığı gündeme gelebilir.

Published on Investing.com, 31/Dec/2024 - 5:35:02 GMT, Powered by TradingView.  
ETHUSD, Binance:ETHUSD, D





# NASDAQ



**Dirençler: 23.117 / 24.380 / 26.200**

**Destekler: 29.694/ 18.788 / 17.291**

Endeks tarafındaki yükseliş trendi, haftalık grafiklerdeki yükselen kanal yapısında güçlenmeye devam ediyor. Ancak, bu kanal içerisinde oluşan takoz formasyonu dikkat çekiyor. Şu anda fiyat, takozun direnç seviyesinden reddedilmiş durumda ve 21.368 seviyesinden işlem görüyor. Eğer 21.700 seviyesi aşılar ve bu seviyenin üzerinde kalıcılık sağlanırsa, bu durum ana kanal direncinin de kırılacağı anlamına gelir. Böyle bir senaryoda, yükseliş trendi 22.500 dolar seviyesine kadar devam edebilir. Öte yandan, takoz formasyonunun aşağı yönlü kırılması ve kritik destek seviyesi olan 20.695'in altında bir kapanış yapılması durumunda, satış baskısının artması muhtemel. Bu senaryo, Endeks tarafında 20.000 seviyesine kadar bir düşüş trendini tetikleyebilir.

Published on Investing.com, 31/Dec/2024 - 5:35:24 GMT, Powered by TradingView.

Nasdaq 100, ABD, NASDAQ-NEX, D



354 455M  
271 329M





# BRENT



Dirençler: 76.15 / 85.84 / 95.53

Destekler: 70.17 / 69.00 / 67.80

Brent Petrol'de orta vadeli toparlanmalar gözlemleniyor ve daha önce kaybettiği kanal yapısını yeniden kazanan petrol, yükseliş trendini sürdürüyor. 76.98 direnç bölgesini aşmış durumda ve bu seviyenin üzerinde kalıcılık sağladıkça, fiyatın 80.00 – 82.00 bandına doğru yükselmesi bekleniyor. Olası geri çekilmelerde takip edilmesi gereken kritik destek seviyesi ise 72.37 bölgesi olarak öne çıkıyor. Bu seviyede alıcıların devreye girmesi beklenebilir, trendin devamı için bu desteğin korunması önemli.

Published on Investing.com, 31/Dec/2024 - 5:35:55 GMT, Powered by TradingView.  
Brent Oil Futures, (CFD):LCO, W





# EURUSD



Dirençler: 1,0575 / 1,1043 / 1,1213

Destekler: 1,0180 / 0,9936 / 0,9542

Euro, 1.11 seviyesinden bir ikili tepe oluşturarak düşüş trendine gireceğini öngörmüştük. Nitekim 1.10 destek seviyesinin kaybedilmesiyle, kanal yapısının alt bandı olan 1.07 seviyesine kadar bir geri çekilme yaşandı. Bu seviyede başlayan hareket, yükselen destek seviyesinin de kırılmasıyla devam ederek Euro'yu 1.046 seviyesine kadar gerilettiler. Bugün itibarıyla, bu kritik destek seviyesinden Alıcıların yeniden piyasaya girmesi oldukça muhtemel görünüyor. Ancak, destek seviyesinin kırılması durumunda, Euro'da 1.099 seviyesine kadar daha derin bir geri çekilme ihtimali gündeme gelebilir. Teknik olarak, piyasanın bu seviyelerde vereceği tepki, sonraki hareketin yönü için belirleyici olacaktır. Bu nedenle, Euro cephesindeki fiyat hareketleri yakından izlenmelidir.

Published on Investing.com, 31/Dec/2024 - 5:36:21 GMT. Powered by TradingView.  
EURUSD, GerçekZamanlıFX:EURUSD, W







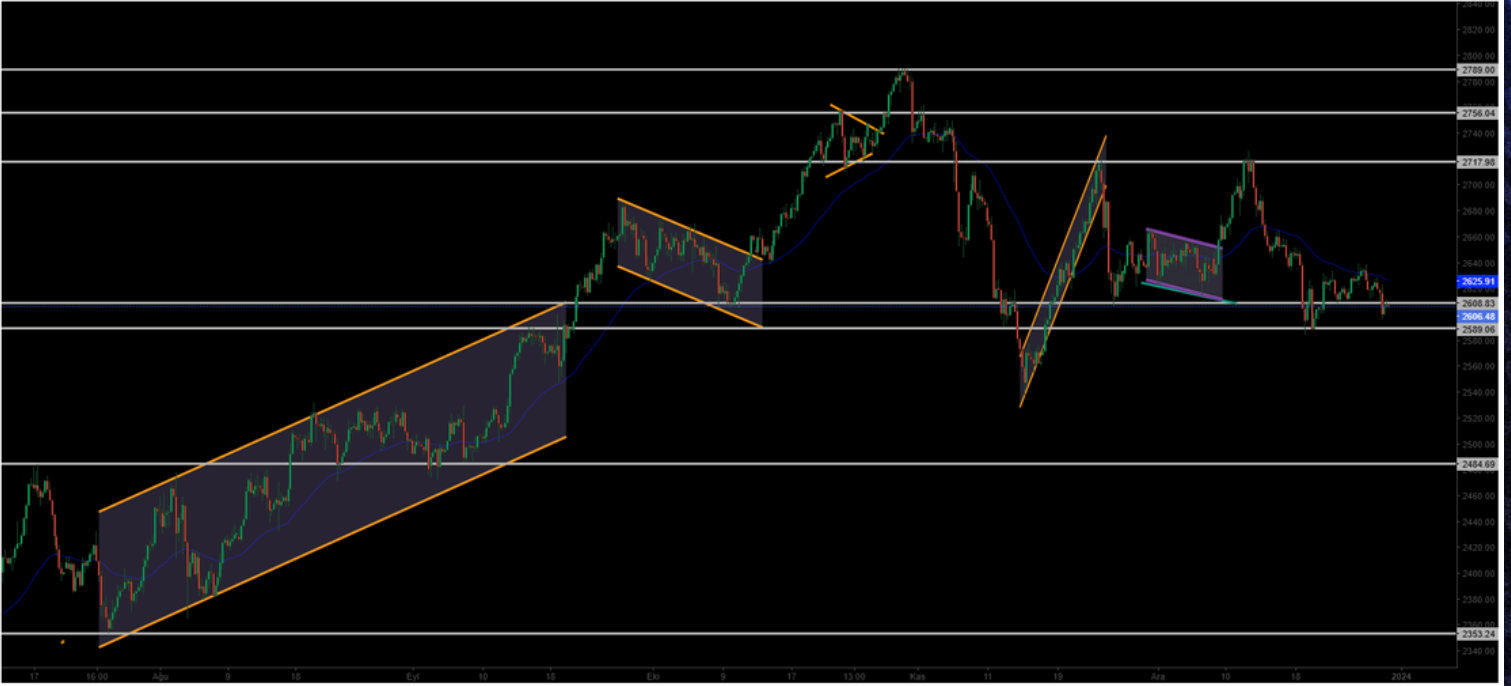
# XAUUSD



**Dirençler: 2757 / 2790 / 2800**  
**Destekler: 2608 / 2622 / 2590**

Altın, 2608 seviyesinden toparlanarak beklenen hedefe başarıyla ulaştı. Düşen kanalın direnç kırılımla birlikte altın, yeniden 2710 direnç seviyesinin üzerine çıkmayı başardı. Mevcut direnç seviyesinin üzerinde kalıcılık sağladıkça, yükseliş momentumunu sürdürerek 2756 bölgesine kadar yükseliş potansiyelini koruyacaktır.

Published on Investing.com, 31/Dec/2024 - 5:36:37 GMT, Powered by TradingView.  
XAU/USD, GerçekZamanlı:FX:XAU/USD, 300







31 ARALIK 2024

Günlük Bülten

ORDER  
INVEST

**Burada yer alan yatırım bilgi, yorum ve tavsiyeleri yatırım danışmanlığı kapsamında değildir.** Yatırım danışmanlığı hizmeti, kişilerin risk ve getiri tercihleri dikkate alınarak kişiye özel sunulmaktadır. Burada yer alan ve hiçbir şekilde yönlendirici nitelikte olmayan içerik, yorum ve tavsiyeler ise genel niteliktedir. Bu tavsiyeler mali durumunuz ile risk ve getiri tercihlerinize uygun olmayabilir. Bu nedenle, sadece burada yer alan bilgilere dayanılarak yatırım kararı verilmesi beklentilerinize uygun sonuçlar doğurmayabilir.

# TEŞEKKÜRLER



Order\_Invest



orderinvest.tr



t.me/orderinvestt



order-markets.com

Piyasalardaki Fırsatları **Order Invest**  
ile yatırıma Dönüştürebilirsiniz.