




18 ŞUBAT 2025

GÜNLÜK BÜLTEN

ORDER INVEST

 Order_Invest
 orderinvest.tr
 T.me/OrderStratejii

Sosyal medya hesaplarımızı takip edin,
güncel analizleri ve hızlı sinyali
fırsatlarını kaçırmayın.

ORDER INVEST
Anlık
piyasa verileri
18 Şubat Salı

ORDER
INVEST

Günlük piyasa verilerimizi takip
edin, yatırım fırsatlarını Order
Invest ile değerlendirin!

 	 BITCOIN USD	95.300
 	 DOLAR TRY	36.27
 	 GRAM ALTIN TRY	3.395
 	 BİST100 TRY	9.852
 	 ONS ALTIN USD	2.911
 	 BRENT PETROL USD	75.14





Günün Öne Çıkanları

Dolar Yeniden Toparlanmaya Başladı

Rusya ve Ukrayna'nın nihayetinde bir barış anlaşmasına varması halinde, dolar muhtemelen bir miktar daha değer kaybedebilir. Ancak şu an için piyasalar dolar üzerinde belirgin bir düşüş baskısı yaratacak somut bir faktörden yoksun. Bu nedenle, doların bugün toparlanmaya devam edebileceğini düşünüyoruz. Avustralya'da RBA beklentilere paralel olarak faizleri indirdi. Ancak gelecekteki faiz indirimleri konusunda temkinli bir duruş sergilemesi, Avustralya dolarına (AUD) destek sağladı.

ABD'nin altın rezervi denetleme çağrısı Bitcoin'in şeffaflık gücünü öne çıkardı

ABD'li senatör Rand Paul, Elon Musk'ın Hükümet Verimliliği Departmanı'nı (DOGE) Fort Knox'taki altın rezervlerini denetlemeye çağırırken, kripto para topluluğu ABD'nin altın rezervleri için yenilenen bir denetim talebi etrafında birleşiyor. Kentucky senatörü Paul, 16 Şubat'ta DOGE'yi, Fort Knox'ta gerçekten ABD Hazine Bakanlığı'na ait 147,3 milyon ons (4.600 ton) altın bulunup bulunmadığını doğrulamak için bir denetim yapmaya davet etti. Paul'ün Fort Knox rezervlerinin denetlenmesi çağrısı, Musk'ın, 1974'ten bu yana 50 yıldır kontrol edilmediğini vurgulayan özgürlükçü finans blogu ZeroHedge'in bir sorusuna yanıt vermesinin ardından geldi.

GLOBAL PİYASALAR

Avrupa borsaları vadeli işlemleri, silah harcamalarının artacağı beklentisiyle savunma sektörü hisseleri öncülüğünde tarihi zirveye yükselirken, Hong Kong borsası da iş insanlarının Devlet Başkanı Xi Jinping ile bir araya gelmesinin ardından üç yılın zirvesine yaklaştı. Avustralya Merkez Bankası (RBA) politika faizini beklentilere paralel şekilde düşürerek faiz indirimlerine başladı. Politika faizini koronavirüs salgınının görüldüğü 2020'den bu yana ilk kez indiren RBA, politika faizini 25 baz puan düşürerek %4.10 seviyesine indirdi.



Dirençler: 107.34 / 112,34 / 115.00
Destekler 105.68 / 104.38 / 103.47

DXY tarafında günlük grafikte düşen bir takoz yapısını kırdı ve yükseliş trendini sürdürdüğü görülüyor. An itibarıyla 109.26 seviyesinde işlem görmekte. 105,68 yatay destek seviyesi kırılmadığı sürece, DXY'deki yükseliş trendinin bir süre daha devam etme olasılığı masada duruyor. Trendin devam etmesi durumunda karşılaşılabilecek direnç seviyeleri sırasıyla 112,34 ve 115 seviyeleri olarak öne çıkıyor. Eğer 112,34 bölgesinde fiyatlanma hacimli bir şekilde gerçekleşirse, yükseliş trendinin 112 seviyelerine kadar devam etme potansiyeli bulunuyor.

Published on Investing.com, 18Feb/2025 - 8:28:48 GMT, Powered by TradingView
US Dollar Index, ADD, NYSE:DXY, D





BTCUSD



Dirençler 108.985 / 118.500 / 120.500

Destekler: 96.378 / 87.109 / 80.598

BTC de sert geri çekilme yaşandı, Trump'ın Ülkelere uyguladığı gümrük vergileri ile ilgili çıkan karar sonrası kriptolarda sert geri çekilme yaşandı. 90.000\$ destek seviyesine kadar gerile ve bu bölgeden alıcılar ile karşılaştı, bu bölgenin kaybedilmesi BTC üzerinde ki satış baskısını arttıracaktır.

Published on Investing.com, 18/Feb/2025 - 8:29:15 GMT, Powered by TradingView.

BTC/USD, Binance:BTC/USD, D





ETHUSD



Dirençler: 2.810 // : 3.110 / 3.539

Destekler: 2.134 / 1.530 / 1.400

Ethereum, tarafında beklenen sert geri çekilme yaşandı ve 2.200\$ destek bölgesine kadar geri çekilmesini sürdürdü bu bölgenin kaybedilmesi ETH da sert satış baskısını devam ettirecektir lakin 2.800\$ üstünde fiyatlandırmasını başardıkça ivmesini tekrardan yukarı yönlü çevirecektir.

Published on Investing.com, 18/Feb/2025 - 8:29:38 GMT, Powered by TradingView.

ETHUSD, Binance:ETHUSD, D





NASDAQ



Dirençler: 22.143 / 25.320 / 26.979

Destekler: 19.643 / 17.681 / 16.303

Nas100 Endeksi tarafındaki düşüş trendi devam ediyor. Çinin çıkardığı yapay zekasına karşı olarak ABD endekslerinde sert bir geri çekilme yaşanmış oldu. Endekste takip edilmesi gereken destek bölgesi olarak 19.643\$ seviyesi majör destek olarak karşımıza çıkıyor, bu bölgeninde kaybedilmesi endeks üzerinde ki satış baskısını arttıracaktır.

Published on Investing.com, 18/Feb/2025 - 8:30:00 GMT, Powered by TradingView.
Nasdaq 100, United States, NASDAQ:NDX, D





BRENT



Dirençler: 80.00 / : 85.84 / 95.53

Destekler: 76.15 / 70.17/ 69.99

Brent Petrol'de orta vadeli toparlanmalar gözlemleniyor ve daha önce kaybettiği kanal yapısını yeniden kazanan petrol, yükseliş trendini sürdürüyor. 76.98 direnç bölgesini aşmış durumda ve bu seviyenin üzerinde kalıcılık sağladıkça, fiyatın 85.00 bandına doğru yükselmesi bekleniyor. Olası geri çekilmelerde takip edilmesi gereken kritik destek seviyesi ise 72.37 bölgesi olarak öne çıkıyor. Bu seviyede alıcıların devreye girmesi beklenebilir, trendin devamı için bu desteğin korunması önemli.

Published on Investing.com, 18/Feb/2025 - 8:30:23 GMT, Powered by TradingView.

Brent Oil Futures, (CFD):LCO, W





EURUSD



Dirençler: 1,0575 / 1,1043 / 1,1213

Destekler: 1,0180 / 0,9936 / 0,9542

Euro, 1.11 seviyesinden bir ikili tepe oluşturarak düşüş trendine gireceğini öngörmüştük. Nitekim 1.10 destek seviyesinin kaybedilmesiyle, kanal yapısının alt bandı seviyesine kadar bir geri çekilme yaşandı. Bu seviyede başlayan hareket, yükselen destek seviyesinin de kırılmasıyla devam ederek Euro'yu 1.0367 seviyesine kadar gerilettiler. Bugün itibarıyla, bu kritik destek seviyesinden Alıcıların yeniden piyasaya girmesi oldukça muhtemel görünüyor. Ancak, destek seviyesinin kırılması durumunda, Euro'da 1.018 seviyesine kadar daha derin bir geri çekilme ihtimali gündeme gelebilir. Teknik olarak, piyasanın bu seviyelerde vereceği tepki, sonraki hareketin yönü için belirleyici olacaktır. Bu nedenle, Euro cephesindeki fiyat hareketleri yakından izlenmelidir.

Published on Investing.com, 18/Feb/2025 - 8:30:46 GMT. Powered by TradingView
EURUSD, GerçekZamanlıFX:EURUSD, W





XAUUSD



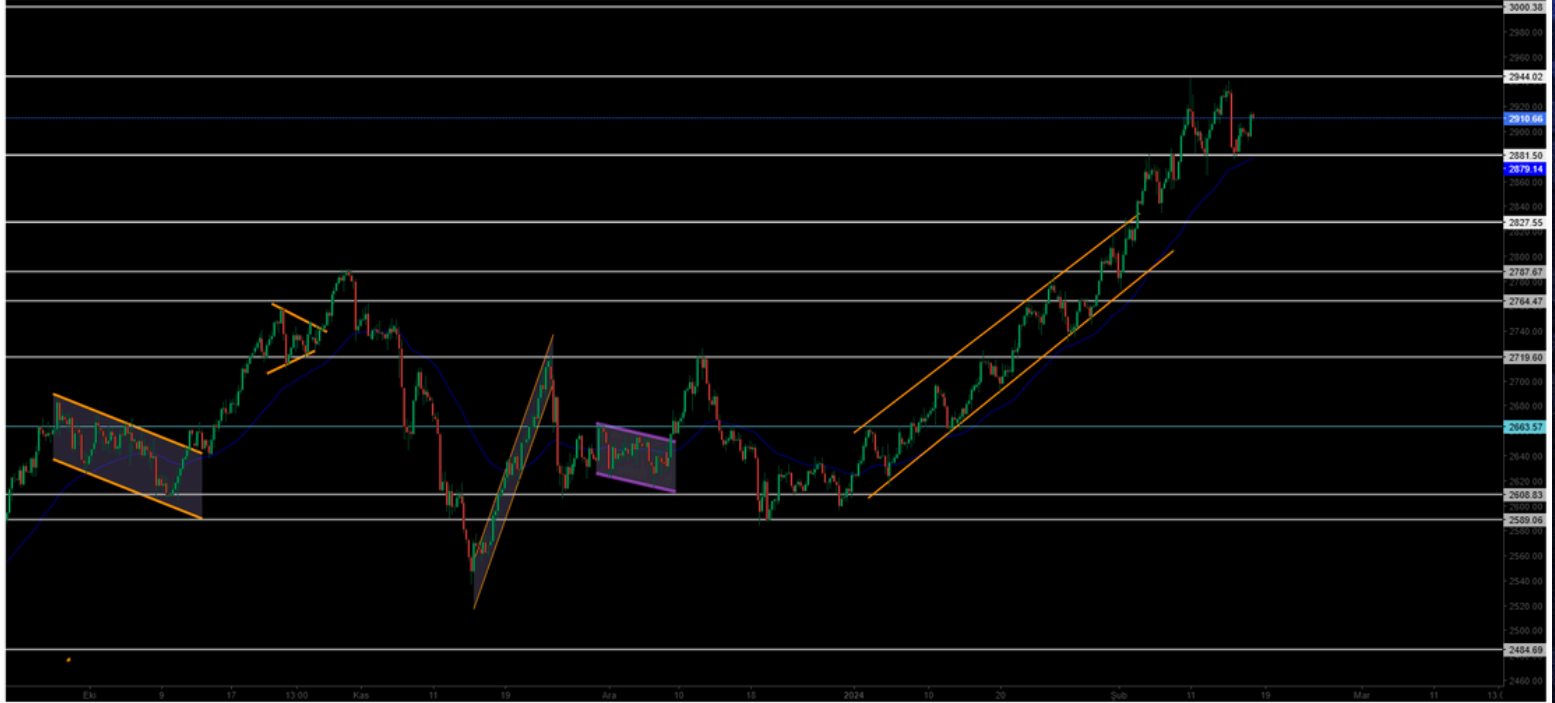
Dirençler: 2945 / 2970 / 3000

Destekler: 2880 / 2827 / 2787

Altın, son dönemde 2880 seviyesindeki güçlü direnç noktasına ulaşmış durumda ve şu an bu seviyeyi de hacimli bir şekilde kırarak beklenen bölge olan 2944 majör hedefe ulaşmış oldu. Buralardan geri çekilmeler görebilir destek olarak 2880 bölgesi karşımıza çıkıyor.

Published on Investing.com, 18/Feb/2025 - 8:31:32 GMT, Powered by TradingView.

XAU/USD, GerçekZamanlıFX:XAUUSD, 300





18 ŞUBAT 2025

Günlük Bülten

ORDER
INVEST

Burada yer alan yatırım bilgi, yorum ve tavsiyeleri yatırım danışmanlığı kapsamında değildir. Yatırım danışmanlığı hizmeti, kişilerin risk ve getiri tercihleri dikkate alınarak kişiye özel sunulmaktadır. Burada yer alan ve hiçbir şekilde yönlendirici nitelikte olmayan içerik, yorum ve tavsiyeler ise genel niteliktedir. Bu tavsiyeler mali durumunuz ile risk ve getiri tercihlerinize uygun olmayabilir. Bu nedenle, sadece burada yer alan bilgilere dayanılarak yatırım kararı verilmesi beklentilerinize uygun sonuçlar doğurmayabilir.

TEŞEKKÜRLER



Order_Invest



orderinvest.tr



t.me/orderinvestt



order-markets.com

Piyasalardaki Fırsatları **Order Invest**
ile yatırıma Dönüştürebilirsiniz.

**ORDER
iNVEST** 



ENGLISH DAILY BULLETIN

Dollar Starts to Recover Again

If Russia and Ukraine eventually reach a peace agreement, the dollar could lose some value. However, for now, there is no concrete factor creating significant downward pressure on the dollar. Therefore, we believe the dollar may continue its recovery today. In Australia, the Reserve Bank of Australia (RBA) cut interest rates in line with expectations. However, its cautious stance on future rate cuts provided support for the Australian dollar (AUD).

U.S. Gold Reserve Audit Call Highlights Bitcoin's Transparency Strength

U.S. Senator Rand Paul has called on the Department of Government Efficiency (DOGE), led by Elon Musk, to audit the gold reserves at Fort Knox. The crypto community is rallying around renewed calls for an audit of the U.S. gold reserves. On February 16, Kentucky Senator Paul invited DOGE to conduct an audit to confirm whether the U.S. Treasury truly holds 147.3 million ounces (4,600 tons) of gold at Fort Knox. Paul's call for an audit of the Fort Knox reserves followed Musk's response to a question from libertarian finance blog ZeroHedge, which highlighted that these reserves have not been checked for 50 years since 1974.

GLOBAL MARKETS

European stock futures hit record highs, led by defense sector stocks amid expectations of increased military spending. Meanwhile, the Hong Kong stock market approached a three-year high after business leaders met with President Xi Jinping. The Reserve Bank of Australia (RBA) has begun cutting interest rates as expected. For the first time since the COVID-19 pandemic in 2020, the RBA lowered its policy rate by 25 basis points to 4.10%.



Resistance Levels: 107.34 / 112.34 / 115.00

Support Levels: 105.68 / 104.38 / 103.47

The U.S. Dollar Index (DXY) has broken a descending wedge pattern on the daily chart and continues its upward trend. Currently trading at 109.26, as long as the 105.68 horizontal support level is not broken, the DXY's upward trend may continue. If the trend persists, the resistance levels to watch are 112.34 and 115. A strong price movement above 112.34 could push the trend toward 120.

Published on Investing.com, 18/Feb/2025 - 8:28:48 GMT, Powered by TradingView.
US Dollar Index, ABD, NYSE:DXY, D





BTCUSD



Resistance Levels: 108,985 / 118,500 / 120,500

Support Levels: 96,378 / 87,109 / 80,598

Bitcoin experienced a sharp pullback after the announcement of U.S. tariffs. It dropped to the \$90,000 support level, where buyers stepped in. If this level is lost, selling pressure on BTC is expected to increase.

Published on Investing.com, 18/Feb/2025 - 8:29:15 GMT, Powered by TradingView.

BTC/USD, Binance:BTC/USD, D





ETHUSD

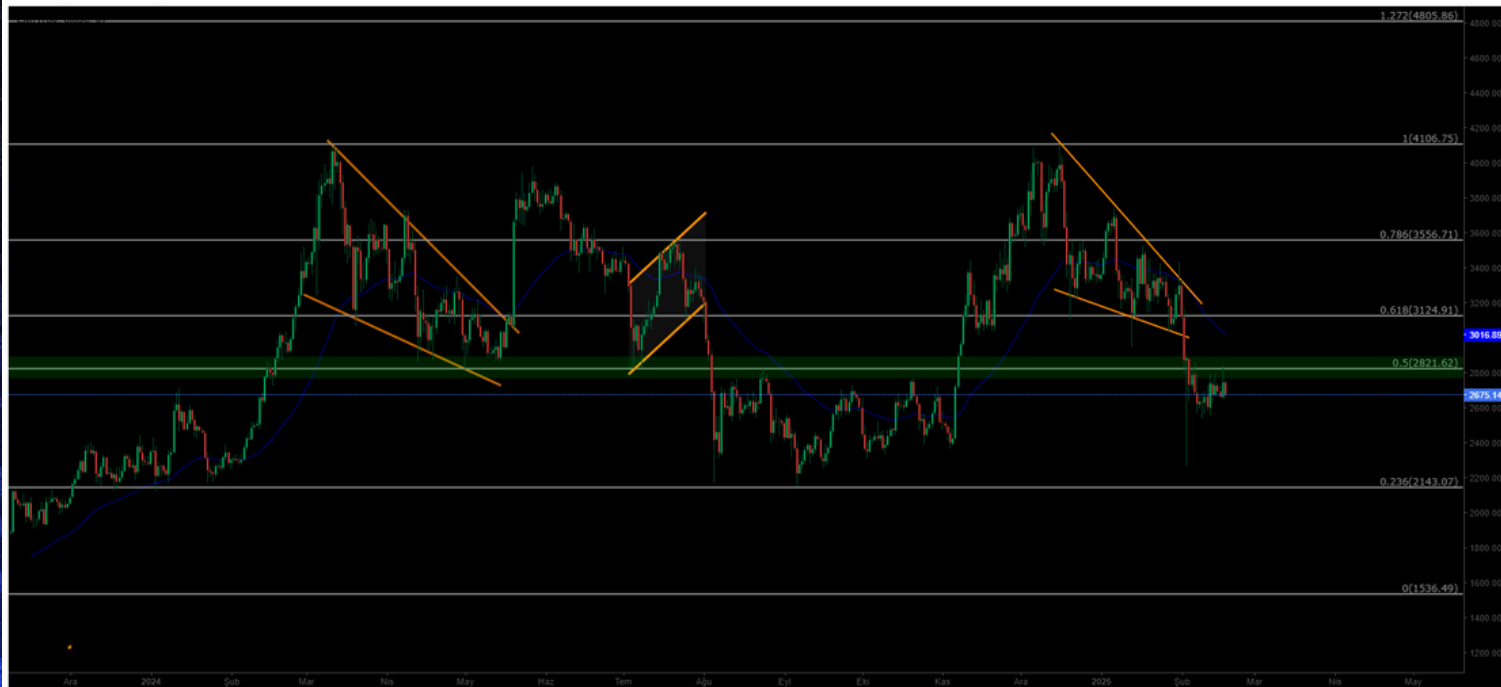


Resistance Levels: 3.110 // 3.539 / 4.090

Support Levels: 2.810 / 2.134 / 1.530

Ethereum saw the anticipated sharp decline, dropping to the \$2,200 support area. If this level is lost, ETH could face continued selling pressure. However, as long as ETH stays above \$2,800, it may regain upward momentum.

Published on Investing.com, 18/Feb/2025 - 8:29:38 GMT, Powered by TradingView.
ETHUSD, Binance:ETHUSD, D





NASDAQ



Resistance Levels: 22,143 / 25,320 / 26,979

Support Levels: 19,643 / 17,681 / 16,303

The Nasdaq 100 Index (Nas100) remains in a downtrend. The decline intensified after China introduced its AI technology, leading to a sharp pullback in U.S. indices. The key support level to watch is 19,643; losing this level could increase selling pressure on the index.

Published on Investing.com, 18/Feb/2025 - 8:30:00 GMT, Powered by TradingView.

Nasdaq 100, United States, NASDAQ:NDX, D





BRENT



Resistance Levels: 80.00 / 85.84 / 95.53

Support Levels: 76.15 / 70.17 / 69.99

Brent crude oil is showing signs of medium-term recovery and has reclaimed its previous channel structure. Having surpassed the 76.98 resistance level, it is expected to rise toward the \$85.00 range as long as it remains above this level. A critical support level to monitor is 72.37, where buyers are expected to step in to sustain the uptrend.

Published on Investing.com, 18/Feb/2025 - 8:30:23 GMT, Powered by TradingView.

Brent Oil Futures, (CFD):LCO, W





EURUSD



Resistance Levels: 1.0575 / 1.1043 / 1.1213

Support Levels: 1.0180 / 0.9936 / 0.9542

The Euro formed a double-top at 1.11 and entered a downtrend. The break below 1.10 led to further declines, reaching as low as 1.0367. Today, buyers are likely to re-enter at this key support level. However, if this support is lost, the Euro may fall further toward 1.018. Market reaction at these levels will be crucial in determining the next move.

Published on Investing.com, 18/Feb/2025 - 8:30:46 GMT, Powered by TradingView.

EURUSD, GergekZamanFX:EURUSD, W





XAUUSD



Resistance Levels: 2880 / 2900 / 2920

Support Levels: 2827 / 2787 / 2764

Gold has recently reached the strong resistance level at 2,880 and has now broken through this level with high volume, reaching the expected major target of 2,944. Pullbacks from these levels may be seen, with the 2,880 region acting as a support level.,

Published on Investing.com, 18/Feb/2025 - 8:31:32 GMT, Powered by TradingView.
XAU/USD, GerçekZamanlıFX:XAU/USD, 300

