




# 17 ŞUBAT 2025

## GÜNLÜK BÜLTEN

# ORDER INVEST

 Order\_Invest  
 orderinvest.tr  
 T.me/OrderStratejii

Sosyal medya hesaplarımızı takip edin,  
güncel analizleri ve hızlı sinyali  
fırsatlarını kaçırmayın.

ORDER INVEST  
**Anlık**   
piyasa verileri  
17 Şubat Pazartesi

ORDER  
INVEST 

Günlük piyasa verilerimizi takip  
edin, yatırım fırsatlarını Order  
Invest ile değerlendirin!

|  |  |               |
|--|--|---------------|
|  |  <b>BITCOIN</b><br>USD      | <b>96.408</b> |
|  |  <b>DOLAR</b><br>TRY        | <b>36.23</b>  |
|  |  <b>GRAM ALTIN</b><br>TRY   | <b>3.367</b>  |
|  |  <b>BİST100</b><br>TRY      | <b>9.877</b>  |
|  |  <b>ONS ALTIN</b><br>USD    | <b>2.890</b>  |
|  |  <b>BRENT PETROL</b><br>USD | <b>74.72</b>  |





# Günün Öne Çıkanları

## Ripple (XRP) ve Dogecoin (DOGE) ETF başvuruları kabul edildi

ABD Menkul Kıymetler ve Borsa Komisyonu (SEC), kripto varlık yöneticisi Grayscale'in spot XRP ve Dogecoin borsa yatırım fonu (ETF) listeleme başvurularını kabul etti. SEC, 13 Şubat'ta Grayscale'in Grayscale XRP Trust ve Grayscale Dogecoin Trust için sunduğu Form 19b-4 başvurularını kabul ettiğini duyurdu. Bu gelişme, kurumun başvuruları inceleyip karar vermesi için 240 günlük zorunlu sürenin yakında başlayacağı anlamına geliyor.

## Çin'in DeepSeek şirketi, yapay zeka programlarıyla dünyayı şaşırtan bu formülü kullandı.

Geleneksel düşünceye göre, lider bir yapay zeka modeli geliştirmek için büyük miktarda pahalı ve son teknoloji bilgisayar çipleri gerekiyordu ve bu da Çinli şirketlerin rekabet etmesini zorlaştırıyordu. Ancak DeepSeek, kaynaklarını yaratıcı bir şekilde kullanarak bu öngörülerini boşa çıkardı. Sonuç olarak, Wall Street'te 1 trilyon dolarlık bir kayıp yaşandı ve Silicon Valley, yapay zekaya bakış açısını yeniden değerlendirmeye başladı. Şirketin başarısı, Washington için de bir uyarı niteliğinde oldu. Başkan Donald Trump, yönetiminin önümüzdeki aylarda Çin'in en iyi yapay zeka çiplerine erişimini sınırlayan Biden dönemine ait politikalar hakkında bir karar vereceğini açıkladı.

## GLOBAL PİYASALAR

Asya borsaları Hong Kong borsasındaki teknoloji hisseleri öncülüğünde hafif yükselirken; Japonya'da güçlü ekonomik büyümeye işaret eden veriye karşın ABD'nin zayıf perakende satışları verisi sonrası yen dolar karşısında değer kazandı. Rusya ile Ukrayna arasındaki savaşa yönelik görüşmelerin bu hafta Suudi Arabistan'da başlayacağı yönünde haberlerle jeopolitik gelişmeler gündemde kalmayı sürdürdü. Görüşmelere kimlerin katılacağı henüz açıklanmadı. ABD'nin mütekabiliyet esasında gümrük vergileri açıklama olasılığı Nisan ayına kadar ötelenirken, Financial Times'da dün yayımlanan haberde ise Avrupa Komisyonu'nun çiftçilerini korumak üzere bazı gıdalara yönelik sıkı ithalat kısıtlamaları getirmeyi değerlendireceği belirtildi.



Dirençler: 107.34 / 112,34 / 115.00  
Destekler 105.68 / 104.38/ 103.47

DXY tarafında günlük grafikte düşen bir takoz yapısını kırdı ve yükseliş trendini sürdürdüğü görülüyor. An itibarıyla 109.26 seviyesinde işlem görmekte. 105,68 yatay destek seviyesi kırılmadığı sürece, DXY'deki yükseliş trendinin bir süre daha devam etme olasılığı masada duruyor. Trendin devam etmesi durumunda karşılaşılabilecek direnç seviyeleri sırasıyla 112,34 ve 115 seviyeleri öne çıkıyor. Eğer 112,34 bölgesinde fiyatlanma hacimli bir şekilde gerçekleşirse, yükseliş trendinin 112 seviyelerine kadar devam etme potansiyeli bulunuyor.

Published on Investing.com, 17Feb/2025 - 6:22:15 GMT. Powered by TradingView.  
US Dollar Index, ABD, NYSE:DXY, D





# BTCUSD

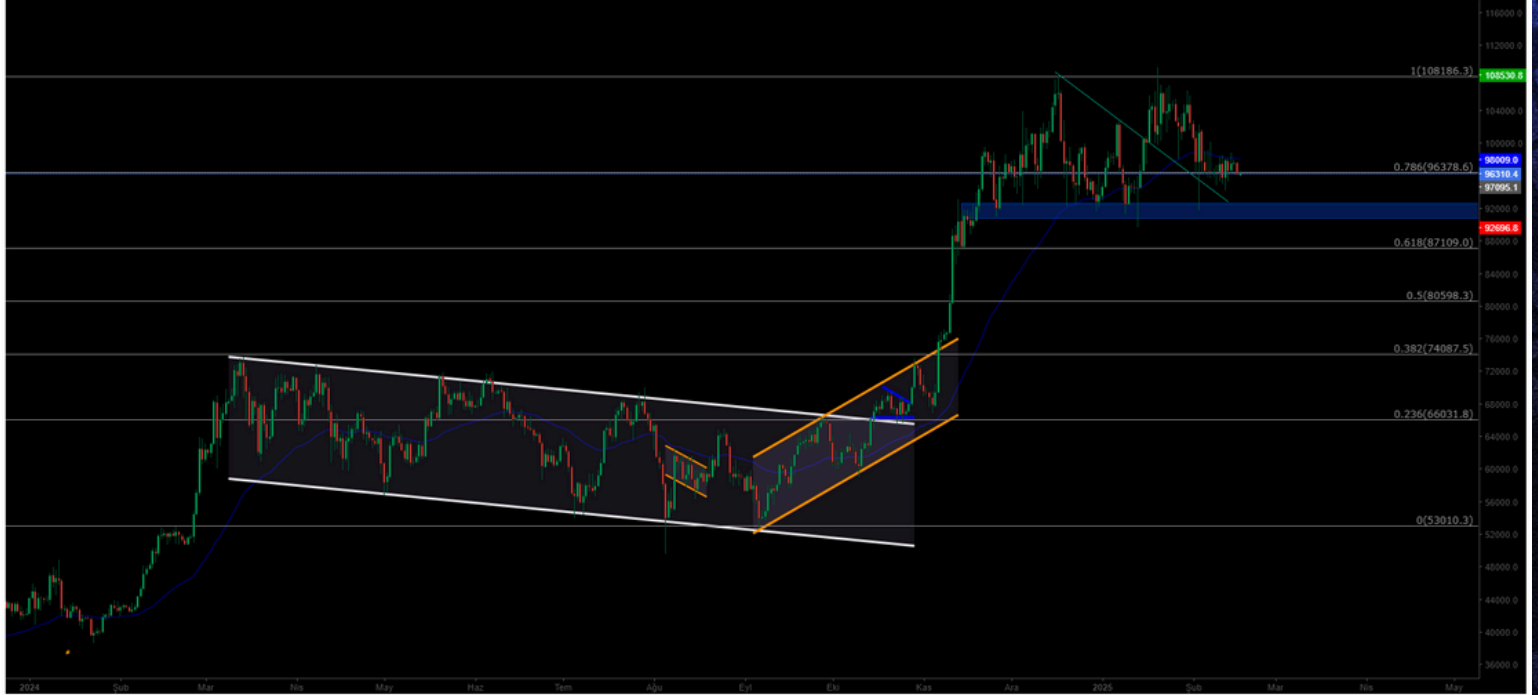


Dirençler 108.985 / 118.500 / 120.500

Destekler: 96.378 / 87.109 / 80.598

BTC de sert geri çekilme yaşandı, Trump'ın Ülkelere uyguladığı gümrük vergileri ile ilgili çıkan karar sonrası kriptolarda sert geri çekilme yaşandı. 90.000\$ destek seviyesine kadar gerile ve bu bölgeden alıcılar ile karşılaştı, bu bölgenin kaybedilmesi BTC üzerinde ki satış baskısını arttıracaktır.

Published on Investing.com, 17/Feb/2025 - 6:23:49 GMT. Powered by TradingView.  
BTC/USD, Binance:BTC/USD, D





# ETHUSD



Dirençler: 2.810 // : 3.110 / 3.539

Destekler: 2.134 / 1.530 / 1.400

Ethereum, tarafında beklenen sert geri çekilme yaşandı ve 2.200\$ destek bölgesine kadar geri çekilmesini sürdürdü bu bölgenin kaybedilmesi ETH da sert satış baskısını devam ettirecektir lakin 2.800\$ üstünde fiyatlandırmasını başardıkça ivmesini tekrardan yukarı yönlü çevirecektir.

Published on Investing.com, 17/Feb/2025 - 6:24:43 GMT, Powered by TradingView.  
ETHUSD, Binance:ETHUSD, D





# NASDAQ



**Dirençler: 22.143 / 25.320 / 26.979**

**Destekler: 19.643 / 17.681 / 16.303**

Nas100 Endeksi tarafındaki düşüş trendi devam ediyor. Çin'in çıkardığı yapay zekasına karşı olarak ABD endekslerinde sert bir geri çekilme yaşanmış oldu. Endekste takip edilmesi gereken destek bölgesi olarak 19.643\$ seviyesi majör destek olarak karşımıza çıkıyor, bu bölgeninde kaybedilmesi endeks üzerinde ki satış baskısını arttıracaktır.

Published on Investing.com, 17/Feb/2025 - 6:25:06 GMT, Powered by TradingView.

Nasdaq 100, United States, NASDAQ:NDX, D





# BRENT



Dirençler: 80.00 / : 85.84 / 95.53  
Destekler: 76.15 / 70.17 / 69.99

Brent Petrol'de orta vadeli toparlanmalar gözlemleniyor ve daha önce kaybettiği kanal yapısını yeniden kazanan petrol, yükseliş trendini sürdürüyor. 76.98 direnç bölgesini aşmış durumda ve bu seviyenin üzerinde kalıcılık sağladıkça, fiyatın 85.00 bandına doğru yükselmesi bekleniyor. Olası geri çekilmelerde takip edilmesi gereken kritik destek seviyesi ise 72.37 bölgesi olarak öne çıkıyor. Bu seviyede alıcıların devreye girmesi beklenebilir, trendin devamı için bu desteğin korunması önemli.

Published on Investing.com, 17/Feb/2025 - 6:25:49 GMT, Powered by TradingView.

Brent Oil Futures, (CFD):LCO, W





# EURUSD



Dirençler: 1,0575 / 1,1043 / 1,1213

Destekler: 1,0180 / 0.9936 / 0.9542

Euro, 1.11 seviyesinden bir ikili tepe oluşturarak düşüş trendine gireceğini öngörmüştük. Nitekim 1.10 destek seviyesinin kaybedilmesiyle, kanal yapısının alt bandı seviyesine kadar bir geri çekilme yaşandı. Bu seviyede başlayan hareket, yükselen destek seviyesinin de kırılmasıyla devam ederek Euro'yu 1.0367 seviyesine kadar gerilettiler. Bugün itibarıyla, bu kritik destek seviyesinden Alıcıların yeniden piyasaya girmesi oldukça muhtemel görünüyor. Ancak, destek seviyesinin kırılması durumunda, Euro'da 1.018 seviyesine kadar daha derin bir geri çekilme ihtimali gündeme gelebilir. Teknik olarak, piyasanın bu seviyelerde vereceği tepki, sonraki hareketin yönü için belirleyici olacaktır. Bu nedenle, Euro cephesindeki fiyat hareketleri yakından izlenmelidir.

Published on Investing.com, 17/Feb/2025 - 6:26:36 GMT, Powered by TradingView  
EURUSD, GerçekZamanlıFX:EURUSD, W





# XAUUSD



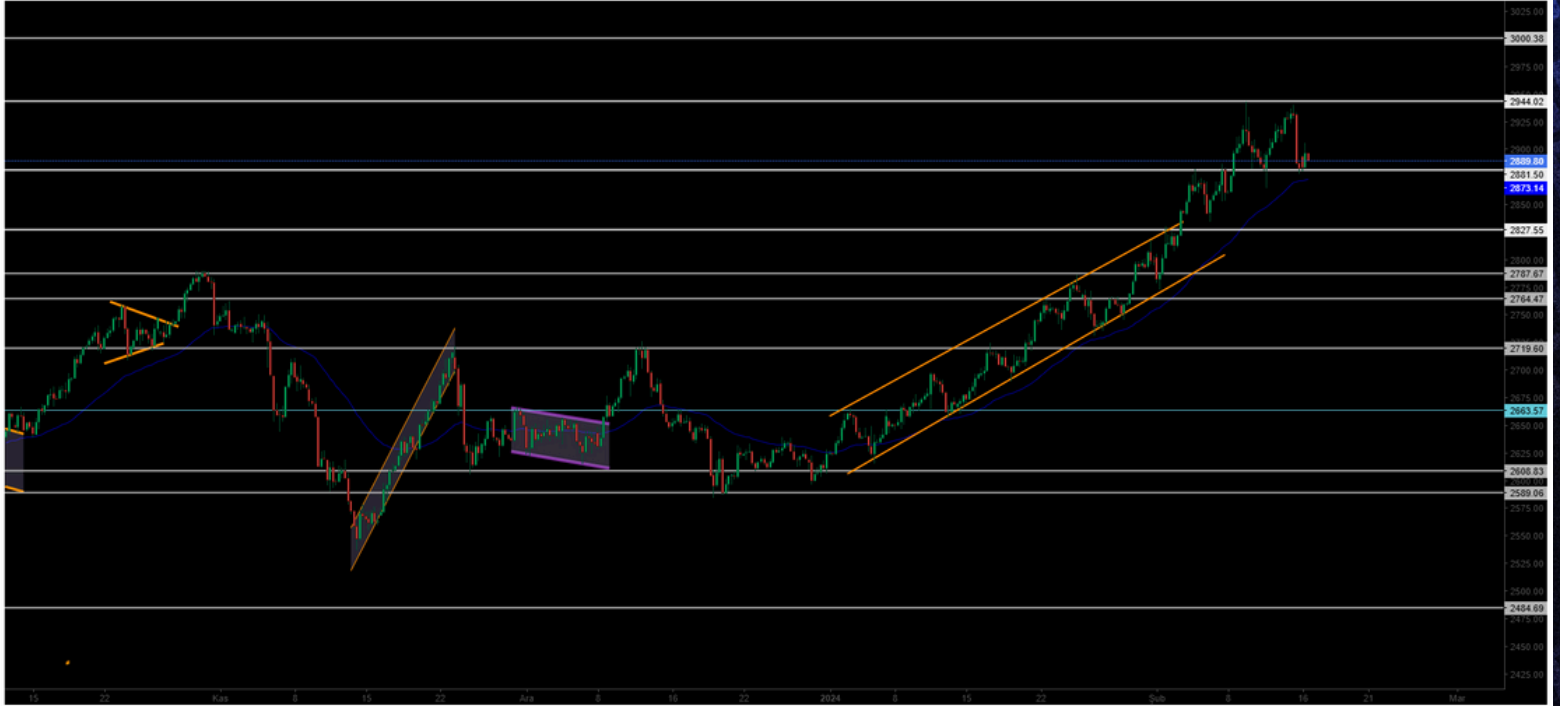
Dirençler: 2945 / 2970 / 3000

Destekler: 2880 / 2827 / 2787

Altın, son dönemde 2880 seviyesindeki güçlü direnç noktasına ulaşmış durumda ve şu an bu seviyeyi de hacimli bir şekilde kırarak beklenen bölge olan 2944 majör hedefe ulaşmış oldu. Buralardan geri çekilmeler görebilir destek olarak 2880 bölgesi karşımıza çıkıyor.

Published on Investing.com, 17/Feb/2025 - 6:27:24 GMT, Powered by TradingView.

XAU/USD, GerçekZamanlıFX:XAU/USD, 300





17 ŞUBAT 2025

Günlük Bülten

ORDER  
INVEST

**Burada yer alan yatırım bilgi, yorum ve tavsiyeleri yatırım danışmanlığı kapsamında değildir.** Yatırım danışmanlığı hizmeti, kişilerin risk ve getiri tercihleri dikkate alınarak kişiye özel sunulmaktadır. Burada yer alan ve hiçbir şekilde yönlendirici nitelikte olmayan içerik, yorum ve tavsiyeler ise genel niteliktedir. Bu tavsiyeler mali durumunuz ile risk ve getiri tercihlerinize uygun olmayabilir. Bu nedenle, sadece burada yer alan bilgilere dayanılarak yatırım kararı verilmesi beklentilerinize uygun sonuçlar doğurmayabilir.

# TEŞEKKÜRLER



Order\_Invest



orderinvest.tr



t.me/orderinvestt



order-markets.com

Piyasalardaki Fırsatları **Order Invest**  
ile yatırıma Dönüştürebilirsiniz.

**ORDER  
iNVEST** 



**ENGLISH DAILY BULLETIN**

## Trump's New Tariff Threats Shake Markets: Bitcoin Struggles to Hold at \$95,000

U.S. President Donald Trump has announced a plan to impose reciprocal tariffs, reigniting trade war tensions. Targeting countries like India, Brazil, and Vietnam, this move raises uncertainty in the global economy and poses a risk of triggering a new wave of volatility in the Bitcoin market.

## Fed Official Speaks Clearly: Both Banks and Non-Bank Entities Should Be Able to Issue Stablecoins

Christopher Waller, a Governor of the U.S. Federal Reserve, stated that stablecoins could expand the reach of the U.S. dollar. He called for a regulatory framework that would allow banks to issue dollar-pegged digital currencies. Speaking at a conference in San Francisco on February 12, Waller emphasized that stablecoins are a significant innovation for the crypto ecosystem, with the potential to enhance retail and cross-border payments.

## GLOBAL MARKETS

Asian markets rose in parallel with Wall Street, while the U.S. dollar weakened after it became clear that the tariff policies mentioned by President Donald Trump would not be implemented immediately. Concerns about inflation have also eased. Trump recently announced that the U.S. would impose reciprocal tariffs on countries that levy duties on American-made products. This initially sparked fears of retaliation and a potential global trade war. Investor concerns have driven gold prices to record highs this week.



Resistance Levels: 107.34 / 112.34 / 115.00

Support Levels: 105.68 / 104.38 / 103.47

The U.S. Dollar Index (DXY) has broken a descending wedge pattern on the daily chart and continues its upward trend. Currently trading at 109.26, as long as the 105.68 horizontal support level is not broken, the DXY's upward trend may continue. If the trend persists, the resistance levels to watch are 112.34 and 115. A strong price movement above 112.34 could push the trend toward 120.

Published on Investing.com, 17/Feb/2025 - 6:22:15 GMT, Powered by TradingView.  
US Dollar Index, ABO, NYSE:DXY, D





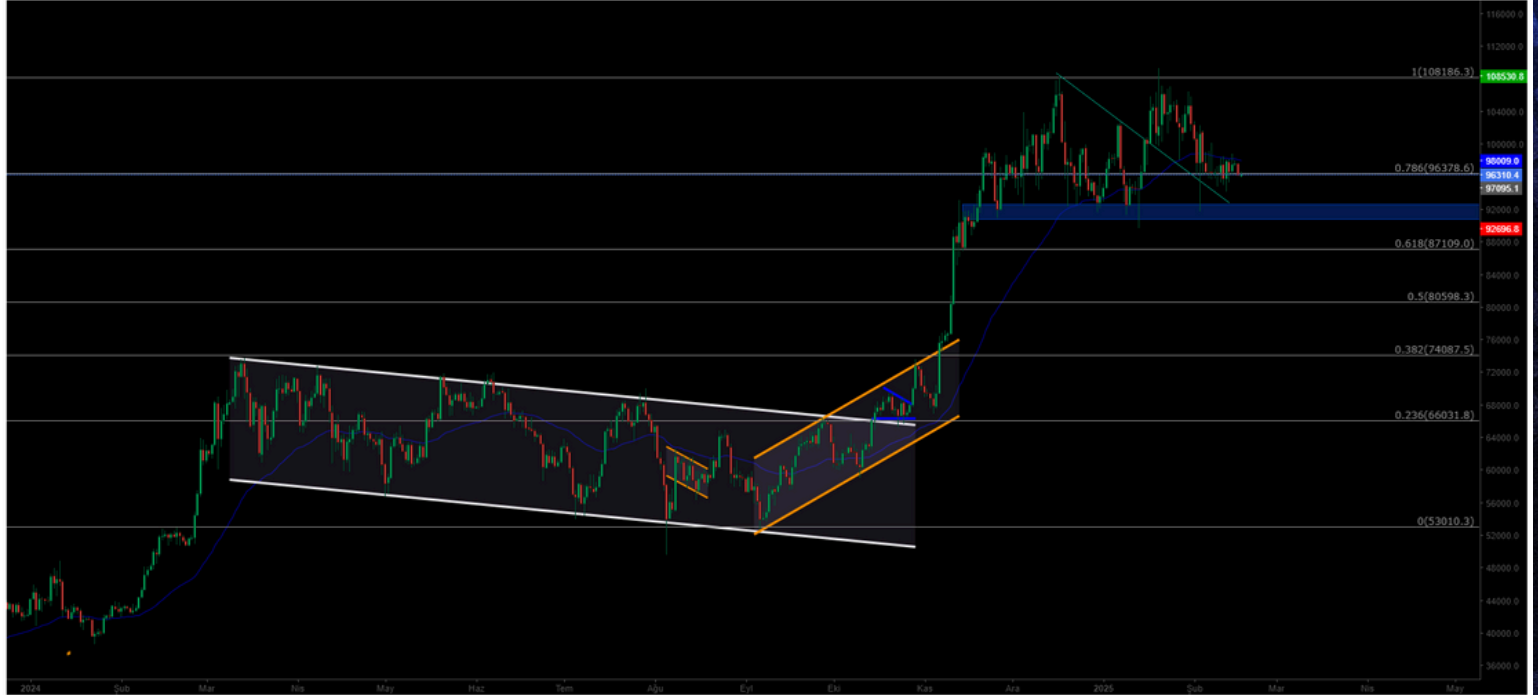
# BTCUSD



Resistance Levels: 108,985 / 118,500 / 120,500  
Support Levels: 96,378 / 87,109 / 80,598

Bitcoin experienced a sharp pullback after the announcement of U.S. tariffs. It dropped to the \$90,000 support level, where buyers stepped in. If this level is lost, selling pressure on BTC is expected to increase.

Published on Investing.com, 17/Feb/2025 - 6:23:49 GMT, Powered by TradingView.  
BTC/USD, Binance:BTC/USD, D





# ETHUSD



Resistance Levels: 3.110 // 3.539 / 4.090

Support Levels: 2.810 / 2.134 / 1.530

Ethereum saw the anticipated sharp decline, dropping to the \$2,200 support area. If this level is lost, ETH could face continued selling pressure. However, as long as ETH stays above \$2,800, it may regain upward momentum.

Published on Investing.com, 17/Feb/2025 - 6:24:43 GMT, Powered by TradingView.  
ETHUSD, Binance:ETHUSD, D





# NASDAQ



Resistance Levels: 22,143 / 25,320 / 26,979

Support Levels: 19,643 / 17,681 / 16,303

The Nasdaq 100 Index (Nas100) remains in a downtrend. The decline intensified after China introduced its AI technology, leading to a sharp pullback in U.S. indices. The key support level to watch is 19,643; losing this level could increase selling pressure on the index.

Published on Investing.com, 17/Feb/2025 - 6:25:06 GMT, Powered by TradingView.

Nasdaq 100, United States, NASDAQ:NDX, D







# BRENT



Resistance Levels: 80.00 / 85.84 / 95.53

Support Levels: 76.15 / 70.17 / 69.99

Brent crude oil is showing signs of medium-term recovery and has reclaimed its previous channel structure. Having surpassed the 76.98 resistance level, it is expected to rise toward the \$85.00 range as long as it remains above this level. A critical support level to monitor is 72.37, where buyers are expected to step in to sustain the uptrend.

Published on Investing.com, 17/Feb/2025 - 6:25:49 GMT, Powered by TradingView.

Brent Oil Futures, (CFD):LCO, W





# EURUSD



**Resistance Levels: 1.0575 / 1.1043 / 1.1213**

**Support Levels: 1.0180 / 0.9936 / 0.9542**

The Euro formed a double-top at 1.11 and entered a downtrend. The break below 1.10 led to further declines, reaching as low as 1.0367. Today, buyers are likely to re-enter at this key support level. However, if this support is lost, the Euro may fall further toward 1.018. Market reaction at these levels will be crucial in determining the next move.

Published on Investing.com, 17/Feb/2025 - 6:26:36 GMT, Powered by TradingView.  
EUR/USD, GerçekZamanıFX:EUR/USD, W





# XAUUSD



**Resistance Levels: 2880 / 2900 / 2920**  
**Support Levels: 2827 / 2787 / 2764**

Gold has recently reached the strong resistance level at 2,880 and has now broken through this level with high volume, reaching the expected major target of 2,944. Pullbacks from these levels may be seen, with the 2,880 region acting as a support level.,

Published on Investing.com, 17/Feb/2025 - 6:27:24 GMT, Powered by TradingView.

XAUUSD, GerçekZamanlıFX:XAUUSD, 300

