




13 ŞUBAT 2025

GÜNLÜK BÜLTEN

ORDER INVEST

 Order_Invest
 orderinvest.tr
 T.me/OrderStratejii

Sosyal medya hesaplarımızı takip edin,
güncel analizleri ve hızlı sinyali
fırsatlarını kaçırmayın.

ORDER INVEST
Anlık  
piyasa verileri
13 Şubat Perşembe

ORDER
INVEST

Günlük piyasa verilerimizi takip
edin, yatırım fırsatlarını Order
Invest ile değerlendirin!

	 BITCOIN USD	96.574
	 DOLAR TRY	36.11
	 GRAM ALTIN TRY	3.386
	 BİST100 TRY	9.779
	 ONS ALTIN USD	2.915
	 BRENT PETROL USD	74.39





Günün Öne Çıkanları

ABD kripto gündemini belirlemek için SEC başkanının onayını bekliyor

ABD Menkul Kıymetler ve Borsa Komisyonu'nun (SEC) Kripto Görev Gücü Başkanı Hester Peirce, ajansın Senato'nun yeni bir başkanı onaylamasını bekleyeceğini ve ancak ondan sonra dijital varlıklarla ilgili bir düzenleyici gündem belirleyeceğini söyledi. 11 Şubat'ta Federalist Society panelinde sanal olarak konuşan Peirce, Senato tarafından onaylanmış bir başkan olmadan SEC'in kripto paralar için bir düzenleyici çerçeve belirlemesinin "biraz erken" olacağını ifade etti. Mark Uyeda, 20 Ocak'ta Gary Gensler'in görevden ayrılmasının ardından geçici başkan olarak atandı, ancak Senato'nun yakın zamanda Başkan Donald Trump'ın eski SEC Komiseri Paul Atkins'i aday gösterme kararını oylaması bekleniyor.

Faiz indirimi belirsizliği altcoin piyasasında yaprak kıvılcıktır

ABD Merkez Bankası (Fed) Başkanı Jerome Powell, bu yıl faiz indirimlerinin devam etme olasılığına şüpheyle yaklaşırken, altcoin piyasası bu gelişmeye neredeyse hiç tepki vermedi. Bir analist, bunun kripto piyasasında dip seviyenin görülmüş olabileceğine işaret ettiğini söyledi. Matthew Hyland, 11 Şubat'ta X platformundaki paylaşımında, "Kripto piyasası, 2025'in en kötü haberini aldı ancak altcoinler neredeyse hiç satılmadı, bazıları hatta yeşilde," dedi.

GLOBAL PİYASALAR

ABD ve Avrupa'da borsa vadeli kontratları Ukrayna ile Rusya arasında bir barış anlaşması sağlanabileceği beklentileriyle keskin yükseldi. Barış beklentisi yüksek enflasyonun ABD'de bu yıl faiz indirimi yapılmasına kapıyı kapatabileceği endişesiyle Hazine tahvil getirilerinde görülen yükselişlerin hisse piyasaları üzerindeki etkisini neredeyse ortadan kaldırdı.



Dirençler: 112,34 / 115.00 / 120.76
Destekler: 107.34 / 105.68 / 104.38

DXY tarafında günlük grafikte düşen bir takoz yapısını kırdı ve yükseliş trendini sürdürdüğü görülüyor. An itibarıyla 109.85 seviyesinde işlem görmekte. 105,68 yatay destek seviyesi kırılmadığı sürece, DXY'deki yükseliş trendinin bir süre daha devam etme olasılığı masada duruyor. Trendin devam etmesi durumunda karşılaşılabilecek direnç seviyeleri sırasıyla 112,34 ve 115 seviyeleri olarak öne çıkıyor. Eğer 112,34 bölgesinde fiyatlanma hacimli bir şekilde gerçekleşirse, yükseliş trendinin 112 seviyelerine kadar devam etme potansiyeli bulunuyor.

Published on Investing.com, 13/Feb/2025 - 6:21:06 GMT, Powered by TradingView.
US Dollar Index, ABD, NYSE:DXY, D





BTCUSD



Dirençler 108.985 / 118.500 / 120.500
Destekler: 96.378 / 87.109 / 80.598

BTC de sert geri çekilme yaşandı, Trump'ın Ülkelere uyguladığı gümrük vergileri ile ilgili çıkan karar sonrası kriptolarda sert geri çekilme yaşandı. 90.000\$ destek seviyesine kadar gerile ve bu bölgeden alıcılar ile karşılaştı, bu bölgenin kaybedilmesi BTC üzerinde ki satış baskısını arttıracaktır.

Published on Investing.com, 13/Feb/2025 - 6:21:32 GMT, Powered by TradingView.
BTC/USD, Binance:BTC/USD, D





ETHUSD

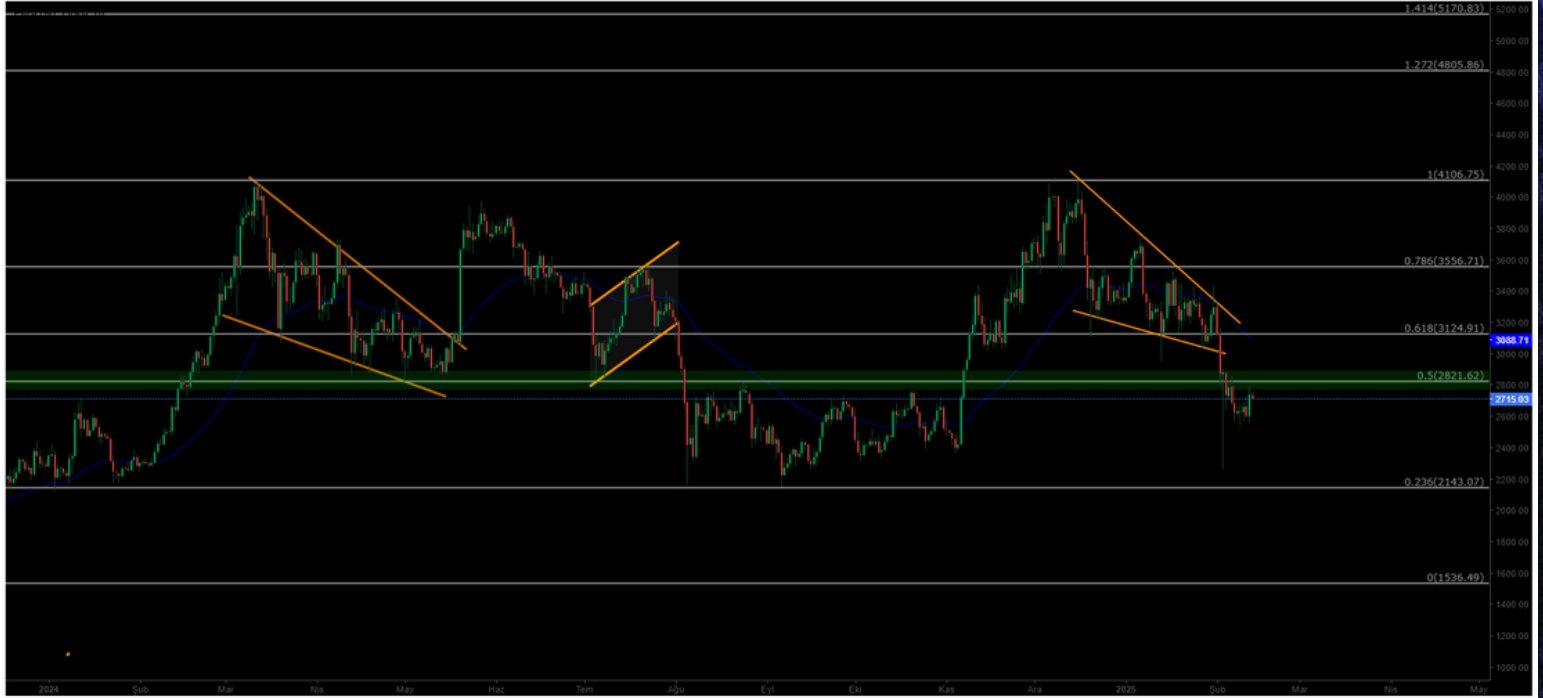


Dirençler: 2.810 // : 3.110 / 3.539

Destekler: 2.134 / 1.530 / 1.400

Ethereum, tarafında beklenen sert geri çekilme yaşandı ve 2.200\$ destek bölgesine kadar geri çekilmesini sürdürdü bu bölgenin kaybedilmesi ETH da sert satış baskısını devam ettirecektir lakin 2.800\$ üstünde fiyatlandırmasını başardıkça ivmesini tekrardan yukarı yönlü çevirecektir.

Published on Investing.com, 13/Feb/2025 - 6:21:54 GMT, Powered by TradingView.
ETHUSD, Binance:ETH/USD, D





NASDAQ



Dirençler: 22.143 / 25.320 / 26.979

Destekler: 19.643 / 17.681 / 16.303

Nas100 Endeksi tarafındaki düşüş trendi devam ediyor. Çin'in çıkardığı yapay zekasına karşı olarak ABD endekslerinde sert bir geri çekilme yaşanmış oldu. Endekste takip edilmesi gereken destek bölgesi olarak 19.643\$ seviyesi majör destek olarak karşımıza çıkıyor, bu bölgeninde kaybedilmesi endeks üzerinde ki satış baskısını arttıracaktır.

Published on Investing.com, 13/Feb/2025 - 6:22:24 GMT, Powered by TradingView.

Nasdaq 100, United States, NASDAQ:NDX, D





BRENT



Dirençler: 80.00 / : 85.84 / 95.53

Destekler: 76.15 / 70.17 / 69.99

Brent Petrol'de orta vadeli toparlanmalar gözlemleniyor ve daha önce kaybettiği kanal yapısını yeniden kazanan petrol, yükseliş trendini sürdürüyor. 76.98 direnç bölgesini aşmış durumda ve bu seviyenin üzerinde kalıcılık sağladıkça, fiyatın 85.00 bandına doğru yükselmesi bekleniyor. Olası geri çekilmelerde takip edilmesi gereken kritik destek seviyesi ise 72.37 bölgesi olarak öne çıkıyor. Bu seviyede alıcıların devreye girmesi beklenebilir, trendin devamı için bu desteğin korunması önemli.

Published on Investing.com, 13/Feb/2025 - 6:22:47 GMT, Powered by TradingView.
Brent Oil Futures, (CFD):LCO, W





EURUSD



Dirençler: 1,0575 / 1,1043 / 1,1213

Destekler: 1,0180 / 0,9936 / 0,9542

Euro, 1.11 seviyesinden bir ikili tepe oluşturarak düşüş trendine gireceğini öngörmüştük. Nitekim 1.10 destek seviyesinin kaybedilmesiyle, kanal yapısının alt bandı seviyesine kadar bir geri çekilme yaşandı. Bu seviyede başlayan hareket, yükselen destek seviyesinin de kırılmasıyla devam ederek Euro'yu 1.0367 seviyesine kadar gerilettiler. Bugün itibarıyla, bu kritik destek seviyesinden Alıcıların yeniden piyasaya girmesi oldukça muhtemel görünüyor. Ancak, destek seviyesinin kırılması durumunda, Euro'da 1.018 seviyesine kadar daha derin bir geri çekilme ihtimali gündeme gelebilir. Teknik olarak, piyasanın bu seviyelerde vereceği tepki, sonraki hareketin yönü için belirleyici olacak. Bu nedenle, Euro cephesindeki fiyat hareketleri yakından izlenmeli.

Published on Investing.com, 13Feb/2025 - 6:23:05 GMT, Powered by TradingView.
EURUSD, GerçekZamanlıFX:EURUSD, W





XAUUSD



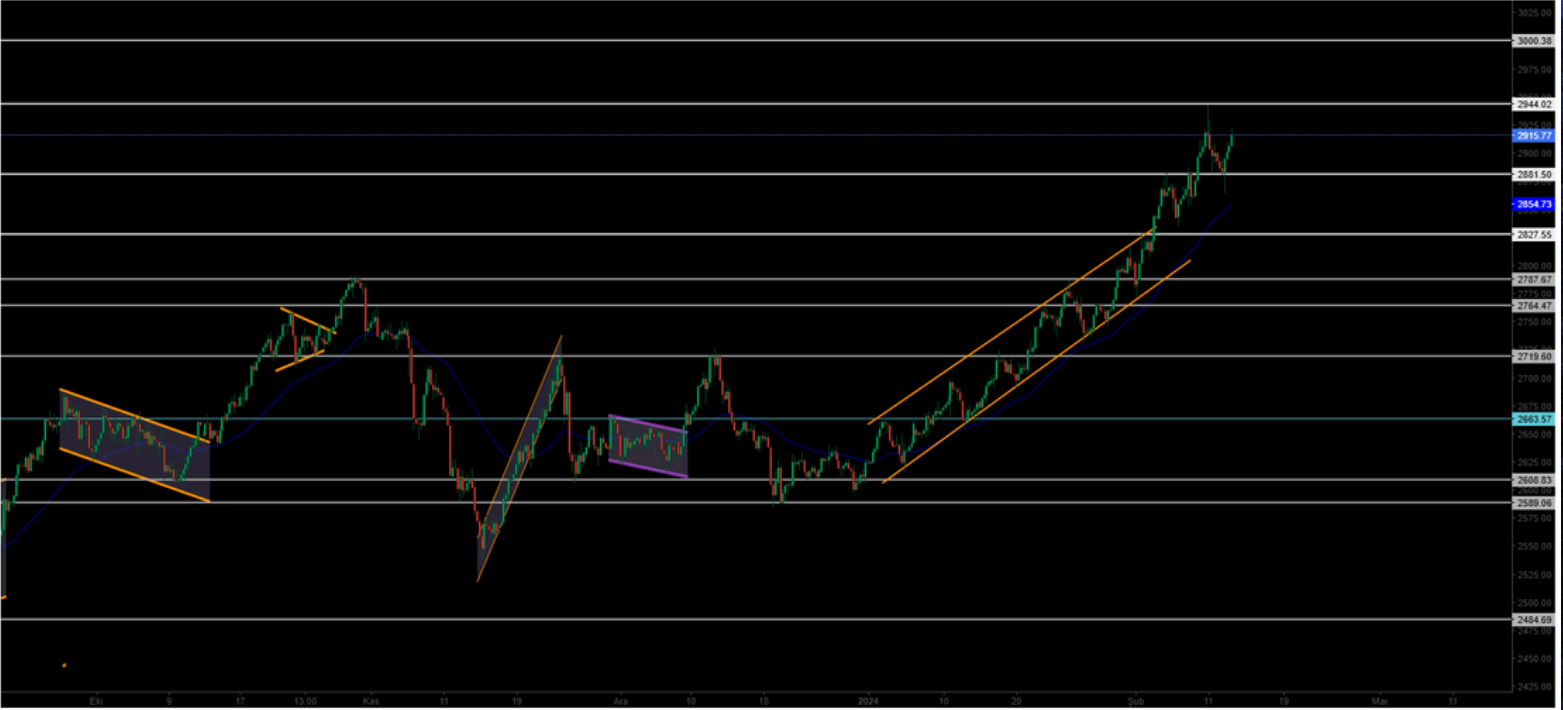
Dirençler: 2945 / 2970 / 3000

Destekler: 2880 / 2827 / 2787

Altın, son dönemde 2880 seviyesindeki güçlü direnç noktasına ulaşmış durumda ve şu an bu seviyeyi de hacimli bir şekilde kırarak beklenen bölge olan 2944 majör hedefe ulaşmış oldu. Buralardan geri çekilmeler görebilir destek olarak 2880 bölgesi karşımıza çıkıyor.

Published on Investing.com, 13/Feb/2025 - 6:23:37 GMT, Powered by TradingView.

XAUUSD, GerçekZamanlıFX:XAUUSD, 300





13 ŞUBAT 2025

Günlük Bülten

ORDER
INVEST

Burada yer alan yatırım bilgi, yorum ve tavsiyeleri yatırım danışmanlığı kapsamında değildir. Yatırım danışmanlığı hizmeti, kişilerin risk ve getiri tercihleri dikkate alınarak kişiye özel sunulmaktadır. Burada yer alan ve hiçbir şekilde yönlendirici nitelikte olmayan içerik, yorum ve tavsiyeler ise genel niteliktedir. Bu tavsiyeler mali durumunuz ile risk ve getiri tercihlerinize uygun olmayabilir. Bu nedenle, sadece burada yer alan bilgilere dayanılarak yatırım kararı verilmesi beklentilerinize uygun sonuçlar doğurmayabilir.

TEŞEKKÜRLER



Order_Invest



orderinvest.tr



t.me/orderinvestt



order-markets.com

Piyasalardaki Fırsatları **Order Invest**
ile yatırıma Dönüştürebilirsiniz.

**ORDER
iNVEST** 



ENGLISH DAILY BULLETIN

The U.S. Awaits SEC Chairman Approval to Set Crypto Agenda

Hester Peirce, head of the U.S. Securities and Exchange Commission's (SEC) Crypto Task Force, stated that the agency will wait for the Senate to confirm a new chairman before setting a regulatory agenda for digital assets. Speaking virtually at a Federalist Society panel on February 11, Peirce mentioned that establishing a regulatory framework for cryptocurrencies without a Senate-confirmed chairman would be "a bit premature." Mark Uyeda was appointed as interim chairman on January 20 following Gary Gensler's departure, but the Senate is expected to vote soon on the nomination of former SEC Commissioner Paul Atkins, who served under President Donald Trump.

Uncertainty Over Interest Rate Cuts Leaves Altcoin Market Unmoved

Federal Reserve Chairman Jerome Powell has expressed skepticism about the continuation of interest rate cuts this year, yet the altcoin market has shown little reaction to this development. An analyst suggested that this could indicate the crypto market has already hit bottom. On February 11, Matthew Hyland posted on X, stating, "The crypto market has received what could be 2025's worst news, yet altcoins have barely been sold off—some are even in the green."

GLOBAL MARKETS

Stock futures in the U.S. and Europe surged sharply amid expectations of a potential peace agreement between Ukraine and Russia. Hopes for peace have nearly offset the impact of rising Treasury yields on equity markets, which had been driven higher by concerns that elevated inflation in the U.S. could prevent interest rate cuts this year.



Resistance Levels: 112.34 / 115.00 / 120.76

Support Levels: 107.34 / 105.68 / 104.38

The U.S. Dollar Index (DXY) has broken a descending wedge pattern on the daily chart and continues its upward trend. Currently trading at 109.26, as long as the 105.68 horizontal support level is not broken, the DXY's upward trend may continue. If the trend persists, the resistance levels to watch are 112.34 and 115. A strong price movement above 112.34 could push the trend toward 120.

Published on Investing.com, 13/Feb/2025 - 6:21:06 GMT, Powered by TradingView.
US Dollar Index, ABD, NYSE:DXY, D





BTCUSD



Resistance Levels: 108,985 / 118,500 / 120,500

Support Levels: 96,378 / 87,109 / 80,598

Bitcoin experienced a sharp pullback after the announcement of U.S. tariffs. It dropped to the \$90,000 support level, where buyers stepped in. If this level is lost, selling pressure on BTC is expected to increase.

Published on Investing.com, 13/Feb/2025 - 6:21:32 GMT, Powered by TradingView.
BTC/USD, Binance:BTC/USD, D





ETHUSD



Resistance Levels: 3.110 // 3.539 / 4.090

Support Levels: 2.810 / 2.134 / 1.530

Ethereum saw the anticipated sharp decline, dropping to the \$2,200 support area. If this level is lost, ETH could face continued selling pressure. However, as long as ETH stays above \$2,800, it may regain upward momentum.

Published on Investing.com, 13/Feb/2025 - 6:21:54 GMT, Powered by TradingView.

ETHUSD, Binance:ETHUSD, D





NASDAQ



Resistance Levels: 22,143 / 25,320 / 26,979

Support Levels: 19,643 / 17,681 / 16,303

The Nasdaq 100 Index (Nas100) remains in a downtrend. The decline intensified after China introduced its AI technology, leading to a sharp pullback in U.S. indices. The key support level to watch is 19,643; losing this level could increase selling pressure on the index.

Published on Investing.com, 13/Feb/2025 - 6:22:24 GMT, Powered by TradingView.

Nasdaq 100, United States, NASDAQ:NDX, D





BRENT



Resistance Levels: 80.00 / 85.84 / 95.53

Support Levels: 76.15 / 70.17 / 69.99

Brent crude oil is showing signs of medium-term recovery and has reclaimed its previous channel structure. Having surpassed the 76.98 resistance level, it is expected to rise toward the \$85.00 range as long as it remains above this level. A critical support level to monitor is 72.37, where buyers are expected to step in to sustain the uptrend.

Published on Investing.com, 13/Feb/2025 - 6:22:47 GMT, Powered by TradingView.

Brent Oil Futures, (CFD):LCO, W





EURUSD



Resistance Levels: 1.0575 / 1.1043 / 1.1213

Support Levels: 1.0180 / 0.9936 / 0.9542

The Euro formed a double-top at 1.11 and entered a downtrend. The break below 1.10 led to further declines, reaching as low as 1.0367. Today, buyers are likely to re-enter at this key support level. However, if this support is lost, the Euro may fall further toward 1.018. Market reaction at these levels will be crucial in determining the next move.

Published on Investing.com, 13/Feb/2025 - 6:23:05 GMT, Powered by TradingView.

EURUSD, GergekZamanliFX:EURUSD, W





XAUUSD



Resistance Levels: 2880 / 2900 / 2920

Support Levels: 2827 / 2787 / 2764

Gold has recently reached the strong resistance level at 2,880 and has now broken through this level with high volume, reaching the expected major target of 2,944. Pullbacks from these levels may be seen, with the 2,880 region acting as a support level.,

Published on Investing.com, 13/Feb/2025 - 6:23:37 GMT, Powered by TradingView.

XAU/USD, GerçekZamanlıFX:XAU/USD, 300

