

# Günlük Bülten

12 MART 2025  
ÇARŞAMBA

**Order Invest olarak**, finansal piyasalardaki en güncel gelişmeleri ve analizleri sizler için derliyoruz. Bu bültende, döviz çiftleri, emtialar ve endekslerdeki son hareketleri inceleyerek yatırım kararlarınıza ışık tutuyoruz.

[orderinvests.com](https://orderinvests.com)

[T.me/OrderStrateji](https://t.me/OrderStrateji)

[Order\\_Invest](#)

[05518945769](tel:05518945769)

**ORDER  
INVEST**

↓ OKUMAYA BAŞLA



# GÜNÜN Öne Çıkanları!

## Bitcoin Fiyatı 80.000 Dolar'ın Altına Düştü: BTC Madencileri Satışta

Bitcoin fiyatı Pazartesi günü kısa bir süreliğine 80.000 Dolar'ın altına düşerek dört ayın en düşük seviyesi olan 77.393 Dolar'a geriledi. Bu keskin düşüş, madencilerin teslimiyet dalgasını tetikleyerek ellerindeki varlıkları satmalarına neden oldu. On-chain veriler, madenci satışlarında bir artış olduğunu ortaya koydu—bu eğilim, piyasada düşüş eğilimini artırıyor ve BTC'nin fiyatı üzerinde daha fazla aşağı yönlü baskı oluşturuyor.

## GLOBAL PİYASALAR

Dolar, Trump'ın öngörülmesi zor ticaret politikaları nedeniyle ABD ekonomisine ilişkin endişelerin sürmesiyle beş ayın dip seviyesine yakın seyretti. Kanada doları, Trump'ın gümrük vergilerini yükseltme tehdidinde bulunup sonra vazgeçmesinin ardından dün dalgalı seyir izledi. Doları başlıca altı para birimine karşı ölçen dolar endeksi dün %0.46 düşüşle 16 Ekim'den bu yana ilk kez 103.21 seviyesine gerilemesinin ardından bugün %0.11 artışla 103.56 seviyesine yükseldi. Euro ise Ukrayna savaşının sonlanabileceği beklentilerinin artmasıyla beş ayın zirvesine yakın seyretti. Euro, New York işlemlerinde 1.0947 dolar ile Ekim'den bu yana en yüksek seviyeyi gördü. Euro/dolar son olarak ise %0.16 düşüşle 1.0901 seviyesine geriledi.

## Petrolde Gerileme

Petrol fiyatları, ABD'de resesyon endişelerinin kuvvetlenmesi, gümrük vergilerinin küresel ekonomik büyümeyi azaltacağı endişeleri ve OPEC+'ın arzı artıracağı beklentileriyle ikinci işlem gününde de geriledi. ABD hafif ham petrolü %0.05 gerileyerek 66 dolar, güne ekside başlayan Brent ham petrolü kayıplarını azaltarak 69.31 dolar seviyesinde yatay işlem gördü.

# DXY

**Dirençler: 104.38 / 105.68 / 107.34**  
**Destekler 103.47 / 101.43 / 99.60**

Dolar endeksi, gelen verilerin etkisiyle satış baskısı altında kalmaya devam ediyor. Anlık olarak 103.98 seviyesinde işlem gören endeks, 105.69 destek seviyesini kaybettikten sonra satış baskısının derinleşmesi bekleniyordu ve bu senaryo gerçekleşti. Şu an itibarıyla takip edilmesi gereken en kritik bölge 103.47 destek seviyesi. Bu seviyeye yaklaştıkça tepki alımları ve olası yükselişler gözlemlenebilir.

Published on Investing.com, 6/Mar/2025 - 7:21:18 GMT, Powered by TradingView.  
US Dollar Index, United States, NYSE:DXY, D



# BTCUSD

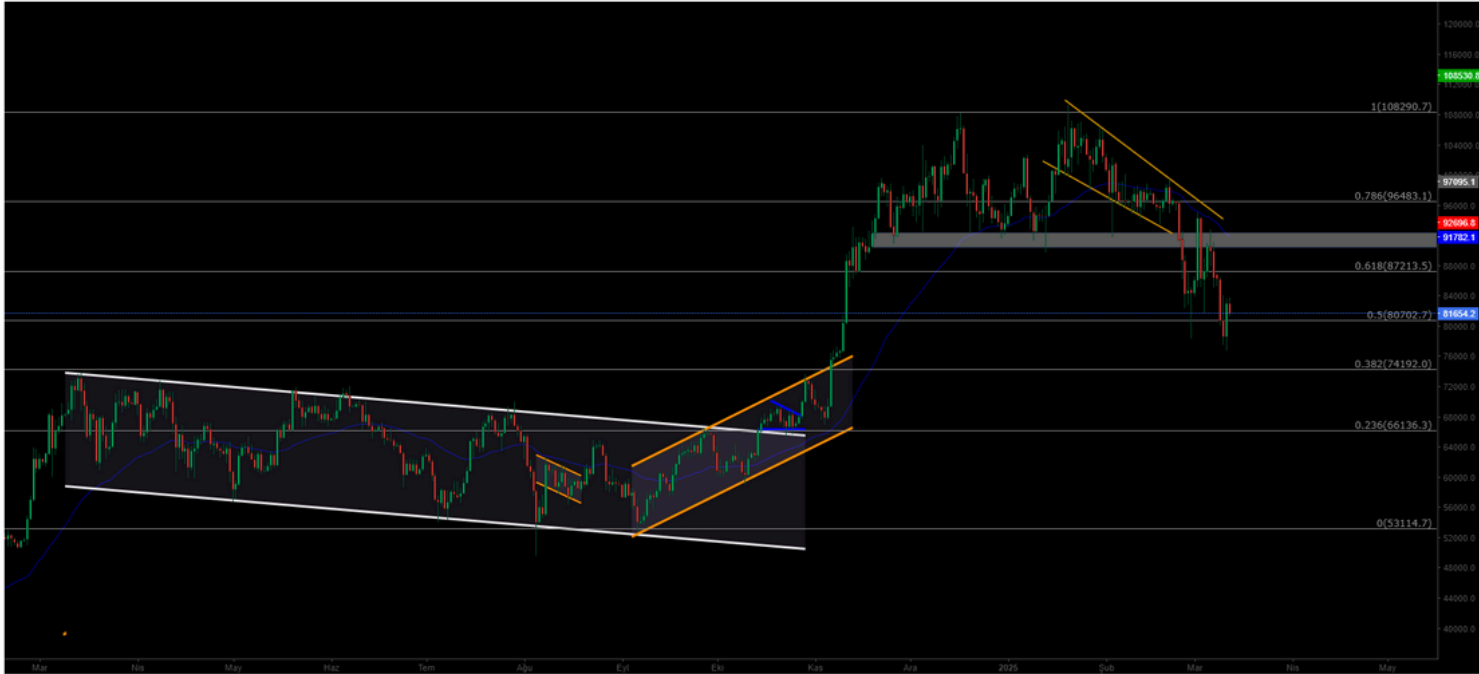
Dirençler : 80.598 / 87.109 / 92.000

Destekler: 74.192 / 66.113 / 53.114

Trump'ın son dönemde bazı ülkelere uyguladığı gümrük tarifeleri sonrasında ABD, Kanadaya yönelik gümrük vergilerinde bir indirime gittiğini açıkladı. Bu gelişmelerin ardından Bitcoin yeniden toparlanma sürecine girdi ve şu anda 81.650 dolar seviyesinden işlem görüyor. Bitcoin'in 80.700 dolar seviyesini üstünde bir fiyatlama gelirse, yükseliş trendini 87.290 – 91.000 dolar seviyesine kadar sürdürebileceği öngörülüyor.

Published on Investing.com, 12/Mar/2025 - 7:27:40 GMT, Powered by TradingView.

BTC/USD, Binance:BTC/USD, D



# ETH/USD

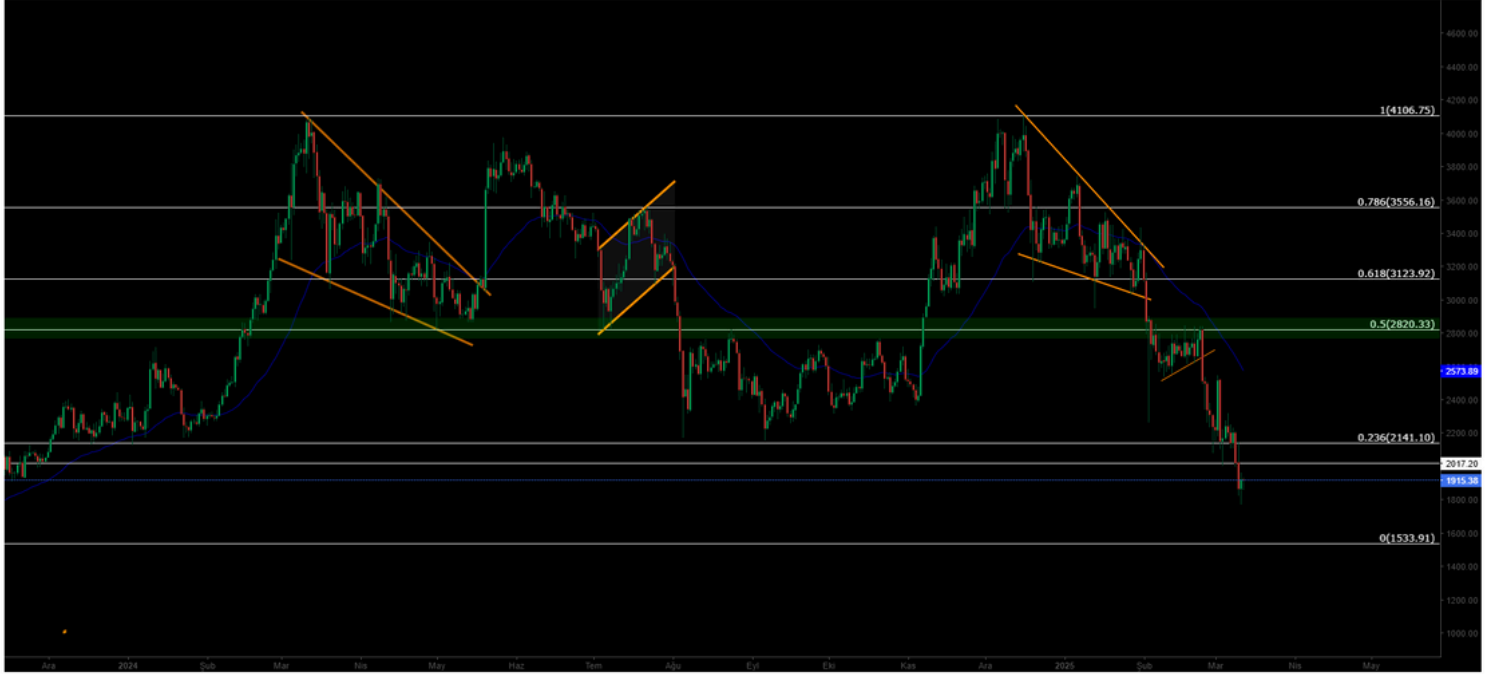
Dirençler: 2.000 // 2.820 // 3.110

Destekler: 1.530 // 1.400 // 1.000

ETH Tarafında satış baskısı devam etti ve 2000 dolar seviyesindeki majör destek noktasını kaybetti. Anlık olarak 1915 dolar seviyesinden işlem görüyor. Ana trendin yeniden yükseliş yönüne dönmesi için fiyatın 2000 ve 2100 dolar seviyelerini aşması gerekiyor.

Published on Investing.com, 12/Mar/2025 - 7:33:28 GMT, Powered by TradingView.

ETH/USD, Binance:ETH/USD, D



# NASDAQ

Dirençler: 19.758 / 22.234 / 25.320

Destekler: 17.681 / 16.303 / 15.082

Nasdaq tarafı ciddi bir satış baskısıyla karşılaştı ve Amerika piyasalarından 1.7 trilyon dolar silindi. Endeks, 19.758 seviyesindeki önemli destek noktasını kaybetmiş durumda. Bu satış baskısının bir süre daha devam etmesi bekleniyor. Nasdaq'ın yeniden yükseliş trendine girebilmesi için 19.758 seviyesinin üzerinde hacimli bir kapanış yapması gerekiyor.

Published on Investing.com, 12/Mar/2025 - 7:38:18 GMT, Powered by TradingView.

Nasdaq 100, ABD, NASDAQ:NDX, D



# BRENT

Dirençler: 76.04 / 85.78 / 95.53

Destekler: 70.00 / 68.50 / 67.00

Brent tarafı 70 seviyesine kadar bir geri çekilme yaşadı. 70 seviyesi, Brent'te majör destek olarak takip ettiğimiz kritik bir bölge. Bu seviyenin altında bir fiyat kapanışı gerçekleşirse, 67 seviyesine kadar geri çekilmeler görülebilir. Brent'te ana trendin başlayabilmesi için ise 76 ve 80 seviyelerinde hacimli kapanışlar yapılması gerekiyor. Hem güçlü direnç seviyeleri hem de 200 günlük hareketli ortalamanın (EMA200) üzerinde hacimli kapanışlar Brent tarafında beklenmeli.

Published on Investing.com, 12/Mar/2025 - 7:38:58 GMT, Powered by TradingView.

Brent Oil Futures, (CFD):LCO, W



# EURUSD

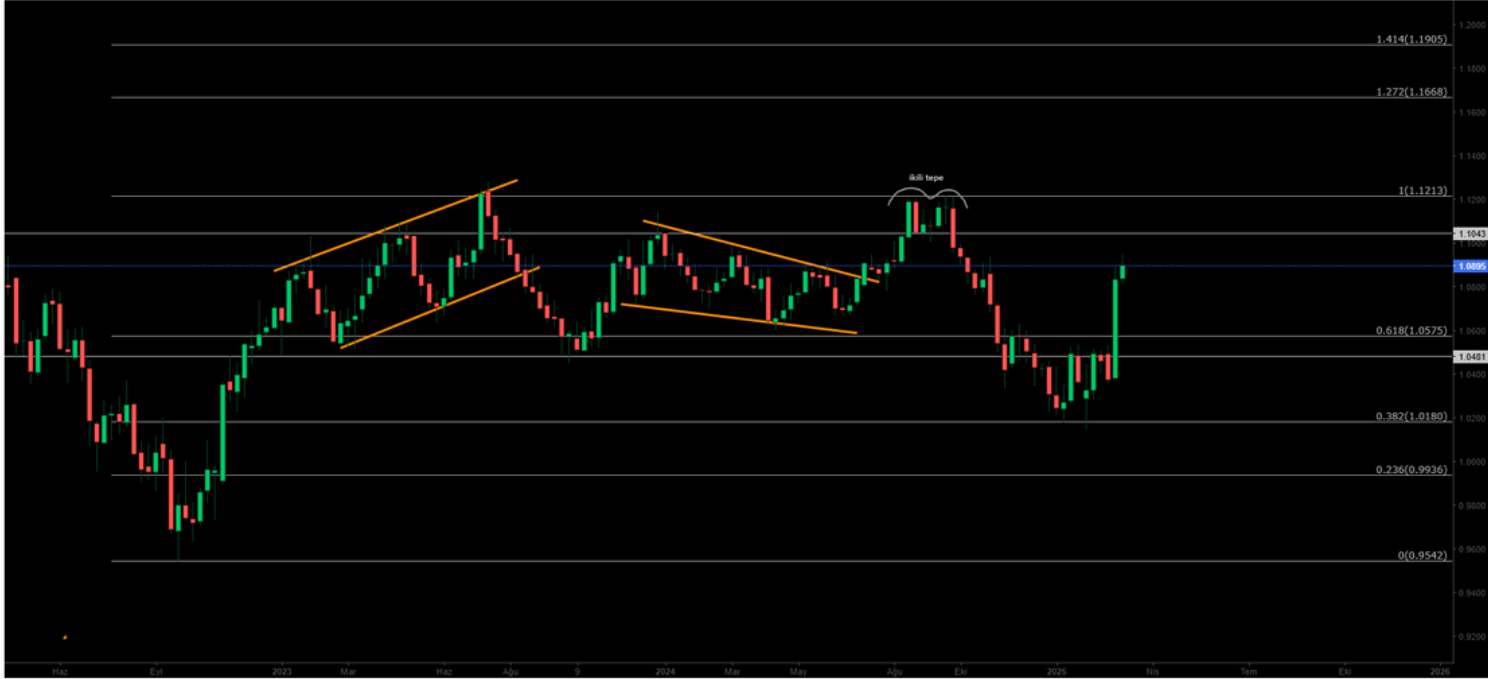
Dirençler: 1,1043 / 1,1213 / 1,1668

Destekler: 1,0180 / 0,9936 / 0,9542

EURUSD tarafı, Ukrayna Başkanı'nın Trump'tan yeniden özür dilemesi ve Ukrayna'daki mevcut madenlerin yarısını Amerika'ya devretmesiyle birlikte pozitif bir görünüm kazandı. Bu gelişmelerin etkisiyle EURUSD, 1.08 seviyesinin üzerine çıkarak değer kazandı. Ekim ayından bu yana, yaklaşık üç aydır süren konsolidasyon sürecini sonlandırarak majör direncini kırmış oldu. Eğer 1.05 seviyesinin üzerinde kapanışlar yapmaya devam ederse, EURUSD tarafında 1.10 seviyesine kadar bir yükseliş hareketi gözlemlenebilir.

Published on Investing.com, 12/Mar/2025 - 7:39:17 GMT. Powered by TradingView.

EURUSD, GerçekZamanlıFX:EURUSD, W





# XAUUSD

Dirençler: 2955 / 3000 / 3050

Destekler: 2877 / 2827 / 2787

Altın tarafı, yeniden 2781 seviyesinin üzerine çıkarak hacimli bir fiyatlamaya gerçekleştirdi ve 2950 seviyesine kadar yükseldi. Aynı zamanda EMA200'ün de üzerine çıkarak güçlü bir görünüm sergiledi. Mevcut momentumun devam etmesi halinde 2954 seviyesine kadar bir yükseliş beklenebilir. 2954 seviyesinin kırılması durumunda ise altın tarafında yeni zirveler görülebilir. Uzun vadede, altının 3000 dolar seviyesine kadar yükselişini sürdürebileceği öngörülmüyor.

Published on Investing.com, 12/Mar/2025 - 7:39:57 GMT, Powered by TradingView.

XAUUSD, GerçekZamanlıFX:XAUUSD, 300



Yasal Uyarı

**ORDER**  
**iNVEST**

**Burada yer alan yatırım bilgi, yorum ve tavsiyeleri yatırım danışmanlığı kapsamında değildir.** Yatırım danışmanlığı hizmeti, kişilerin risk ve getiri tercihleri dikkate alınarak kişiye özel sunulmaktadır. Burada yer alan ve hiçbir şekilde yönlendirici nitelikte olmayan içerik, yorum ve tavsiyeler ise genel niteliktedir. Bu tavsiyeler mali durumunuz ile risk ve getiri tercihlerinize uygun olmayabilir. Bu nedenle, sadece burada yer alan bilgilere dayanılarak yatırım kararı verilmesi beklentilerinize uygun sonuçlar doğurmayabilir.

# TEŞEKKÜRLER

Piyasalardaki Fırsatları **Order Invest ile** yatırıma Dönüştürebilirsiniz.

 [orderinvests.com](https://orderinvests.com)



# HIGHLIGHTS *of the Day!*

## Bitcoin Price Drops Below \$80,000: BTC Miners in Selling Mode

The price of Bitcoin briefly fell below \$80,000 on Monday, dropping to a four-month low of \$77,393. This sharp decline triggered a wave of capitulation among miners, leading them to sell their holdings. On-chain data revealed an increase in miner sales—this trend is amplifying bearish sentiment in the market and exerting further downward pressure on BTC's price.

## GLOBAL MARKETS

The dollar remained near a five-month low due to ongoing concerns about the U.S. economy stemming from Trump's unpredictable trade policies. The Canadian dollar fluctuated yesterday after Trump threatened to raise tariffs but then backed off. The dollar index, which measures the dollar against six major currencies, fell by 0.46% to 103.21, its lowest level since October 16, before rising by 0.11% today to 103.56. The euro traded near a five-month high as expectations grew that the war in Ukraine might come to an end. The euro reached \$1.0947 in New York trading, its highest level since October, but recently retreated to \$1.0901 with a 0.16% decline.

## Decline in Oil Prices

Oil prices continued to decline for the second consecutive trading day due to heightened recession fears in the U.S., concerns that tariffs could dampen global economic growth, and expectations that OPEC+ would increase supply. U.S. light crude oil fell by 0.05% to \$66, while Brent crude oil, which started the day in negative territory, reduced its losses and traded sideways at \$69.31.

# DXY

**Resistance Levels: 104.38 / 105.68 / 107.34**  
**Support Levels: 103.47 / 101.43 / 99.60**

The dollar index continues to face selling pressure due to the impact of incoming data. Currently trading at 103.98, the index lost the 105.69 support level, and further selling pressure is expected to deepen. The most critical area to watch now is the 103.47 support level. As this level approaches, reaction buying and potential upward movements may be observed.

Published on Investing.com, 6/Mar/2025 - 7:21:18 GMT, Powered by TradingView.  
US Dollar Index, United States, NYSE:DXY, D



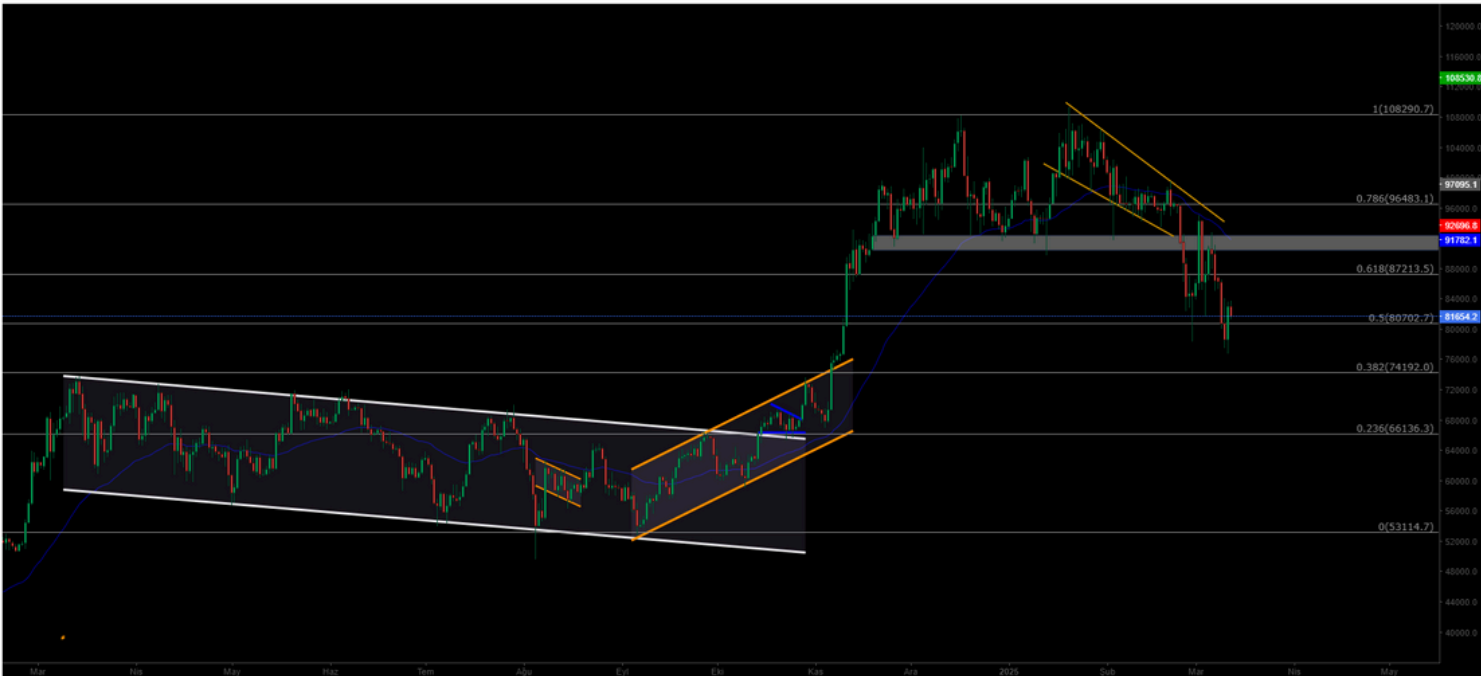
# BTCUSD

Resistance Levels: 80,598 / 87,109 / 92,000

Support Levels: 74,192 / 66,113 / 53,114

Following Trump's recent imposition of tariffs on certain countries, the U.S. announced a reduction in tariffs on Canada. After these developments, Bitcoin entered a recovery phase and is currently trading at \$81,650. If Bitcoin maintains pricing above the \$80,700 level, it is expected to continue its upward trend towards \$87,290 – \$91,000.

Published on Investing.com, 12/Mar/2025 - 7:27:40 GMT, Powered by TradingView.  
BTC/USD, Binance:BTC/USD, D



# ETH/USD

Resistance Levels: 2,000 / 2,820 / 3,110

Support Levels: 1,530 / 1,400 / 1,000

Selling pressure continues on ETH, having lost the major support level at \$2,000. Currently trading at \$1,915, the price needs to surpass the \$2,000 and \$2,100 levels for the main trend to shift back upward.

Published on Investing.com, 12/Mar/2025 - 7:33:28 GMT, Powered by TradingView.

ETH/USD, Binance:ETH/USD, D



Resistance Levels: 19,758 / 22,234 / 25,320

Support Levels: 17,681 / 16,303 / 15,082

The Nasdaq faced significant selling pressure, wiping out \$1.7 trillion from U.S. markets. The index has lost the critical support level at 19,758. This selling pressure is expected to continue for a while longer. For the Nasdaq to re-enter an upward trend, it needs to close above the 19,758 level with substantial volume.

Published on Investing.com, 12/Mar/2025 - 7:38:18 GMT, Powered by TradingView.

Nasdaq 100, ABD, NASDAQ:NDX, D





# BRENT

Resistance Levels: 76.04 / 85.78 / 95.53

Support Levels: 70.00 / 68.50 / 67.00

Brent experienced a pullback to the \$70 level, which is a critical major support area. If a price close occurs below this level, declines to \$67 could be observed. For the main trend to begin in Brent, substantial closes need to occur at the \$76 and \$80 levels. Strong resistance levels and substantial closes above the 200-day moving average (EMA200) should be anticipated in Brent.

Published on Investing.com, 12/Mar/2025 - 7:38:58 GMT, Powered by TradingView.

Brent Oil Futures, (CFD):1:CO, W



# EURUSD

Resistance Levels: 1.1043 / 1.1213 / 1.1668

Support Levels: 1.0180 / 0.9936 / 0.9542

The EUR/USD gained a positive outlook following the Ukrainian President's apology to Trump and the transfer of half of Ukraine's current mines to the U.S. As a result of these developments, EUR/USD rose above the 1.08 level, gaining value. It broke its major resistance after ending a consolidation period that lasted nearly three months since October. If it continues to close above the 1.05 level, a rise towards 1.10 can be expected in EUR/USD.

Published on Investing.com, 12/Mar/2025 - 7:39:17 GMT, Powered by TradingView.

EURUSD, GerçekZamanlıFX:EUR/USD, W



# XAUUSD

Resistance Levels: 2955 / 3000 / 3050

Support Levels: 2877 / 2827 / 2787

Gold has risen back above the 2781 level, achieving substantial pricing and reaching up to 2950. It also surpassed the EMA200, showing a strong outlook. If the current momentum continues, a rise to 2954 can be anticipated. If the 2954 level is broken, new peaks in gold may emerge. In the long term, gold is expected to continue rising to the \$3,000 level.

Published on Investing.com, 12/Mar/2025 - 7:39:57 GMT, Powered by TradingView.

XAUUSD, GerçekZamanlıFX:XAUUSD, 300

