




12 ŞUBAT 2025

GÜNLÜK BÜLTEN

ORDER iNVEST

 Order_Invest
 orderinvest.tr
 T.me/OrderStratejii

Sosyal medya hesaplarımızı takip edin,
güncel analizleri ve hızlı sinyali
fırsatlarını kaçırmayın.

ORDER INVEST
Anlık 
piyasa verileri
12 Şubat Çarşamba

ORDER
iNVEST

Günlük piyasa verilerimizi takip
edin, yatırım fırsatlarını Order
Invest ile değerlendirin!

	 BITCOIN USD	95.800
	 DOLAR TRY	36.06
	 GRAM ALTIN TRY	3.350
	 BİST100 TRY	9.882
	 ONS ALTIN USD	2.888
	 BRENT PETROL USD	76.53





Günün Öne Çıkanları

Fed Başkanı Powell: Kripto Şirketleri Bankacılık Erişiminde Zorluk Yaşıyor

ABD Federal Rezerv Başkanı Jerome Powell, kripto şirketlerinin bankacılık hizmetlerine erişimde yaşadığı zorlukların giderek arttığını ve bu konunun yeniden gözden geçirilmesi gerektiğini belirtti. Powell, bazı düzenlemelerin farkında olmadan sektörü dışlayıcı etki yaratabileceğini ve bunun üzerinde çalışılması gerektiğini vurguladı. Senato Bankacılık Komitesi'nde yapılan oturumda Cumhuriyetçi Senatör Tim Scott, Powell'a finansal düzenlemelerin gereksiz yük oluşturmasını önlemek için iş birliği yapıp yapmayacağını sordu. Powell ise "Bu konuda sizinle çalışmayı taahhüt ediyorum. Aşırı yük oluşturmaktan kaçınmaya çalışıyoruz. Açıkçası bankacılıktan dışlanma (debanking) konusunu yeniden ele almak mantıklı olur." dedi.

Arz şoku kapıda: Kripto borsalarında sadece 2,5 milyon Bitcoin kaldı

Bitcoin borsa rezervleri, borsa yatırım fonlarından (ETF) gelen kurumsal talebin artmasıyla 2022'den bu yana en düşük seviyesine geriledi. Bu durum, arz şokunun yaklaştığına işaret ediyor olabilir. CryptoQuant verilerine göre, tüm kripto para borsalarındaki toplam Bitcoin rezervleri son üç yılın en düşük seviyesi olan 2,5 milyon BTC'ye düştü. Borsalardaki azalan Bitcoin arzı, fiyat artışına yol açabilecek bir "arz şoku" yaratabilir. Arz şoku, güçlü alıcı talebinin piyasada azalan BTC arzıyla karşılaştığı durumlarda ortaya çıkar ve genellikle fiyatın yükselmesine neden olur.

Fed Faiz İndirimine Niyetli, Ancak Aceleci Değil

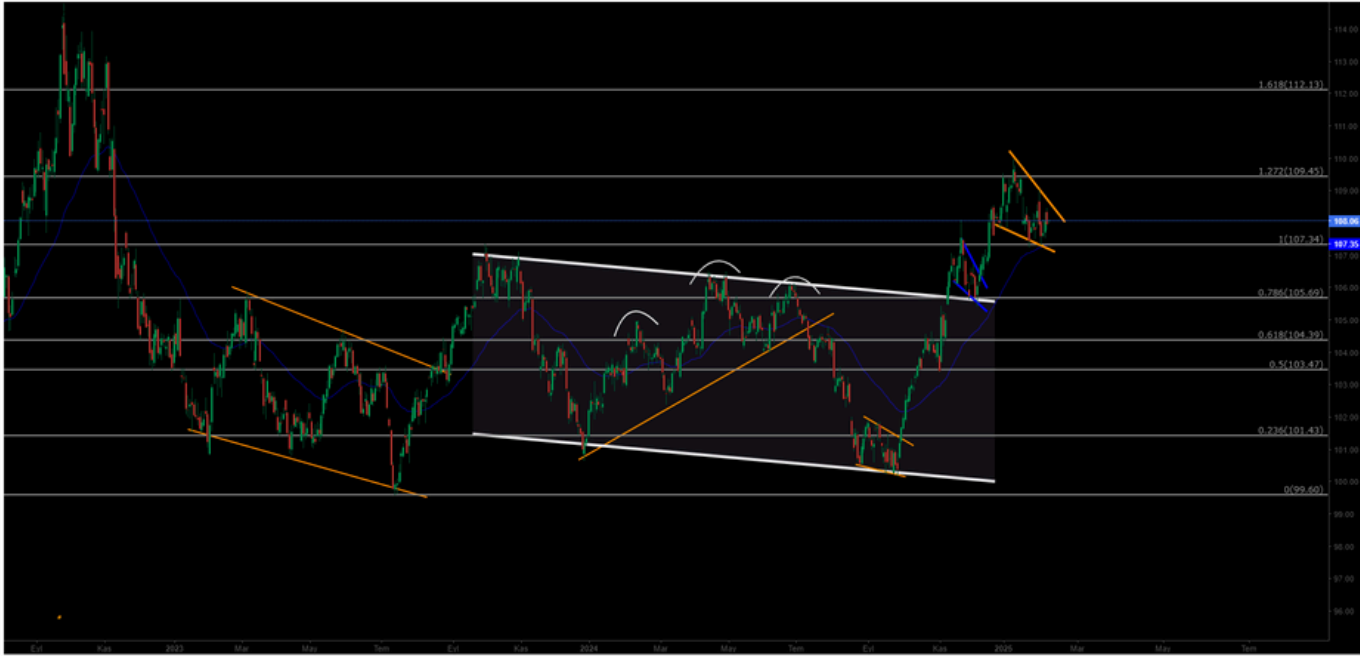
Faiz indirimleri için belirlenmiş net bir yol bulunmuyor; kararlar tamamen verilerin gidişatına bağlı. Aralık ayında açıklanan en son tahminler, Fed'in bu yıl iki ve gelecek yıl iki faiz indirimi daha yapmasının muhtemel olduğunu öngörüyordu. Başkan Trump'ın hafif düzenleme, düşük vergiler, göçmenlik kontrolleri ve tarife tehdidi içeren politika karması, büyüme ve enflasyonu yüksek seviyelerde tutabilir. Bu durum Haziran'dan önce faiz indirimi beklentilerini zayıflatıyor. Yine de yılın ikinci yarısında iki faiz indirimi bekliyoruz. Daha düşük işgücü artışı, azalan ücret baskıları ve yumuşayan konut enflasyonu, olası tarife etkilerinin bir kısmını dengeleyebilir. Bu gelişmeler, Fed'e para politikasını "nötr" seviyeye yaklaştırmak için fırsat sağlayabilir.



Dirençler: 112,34 / 115.00 / 120.76
Destekler: 107.34 / 105.68 / 104.38

DXY tarafında günlük grafikte düşen bir takoz yapısını kırdı ve yükseliş trendini sürdürdüğü görülüyor. An itibarıyla 109.85 seviyesinde işlem görmekte. 105,68 yatay destek seviyesi kırılmadığı sürece, DXY'deki yükseliş trendinin bir süre daha devam etme olasılığı masada duruyor. Trendin devam etmesi durumunda karşılaşılabilecek direnç seviyeleri sırasıyla 112,34 ve 115 seviyeleri olarak öne çıkıyor. Eğer 112,34 bölgesinde fiyatlanma hacimli bir şekilde gerçekleşirse, yükseliş trendinin 112 seviyelerine kadar devam etme potansiyeli bulunuyor.

Published on Investing.com, 12/Feb/2025 - 6:31:55 GMT, Powered by TradingView.
US Dollar Index, ABD, NYSE:DXY, D





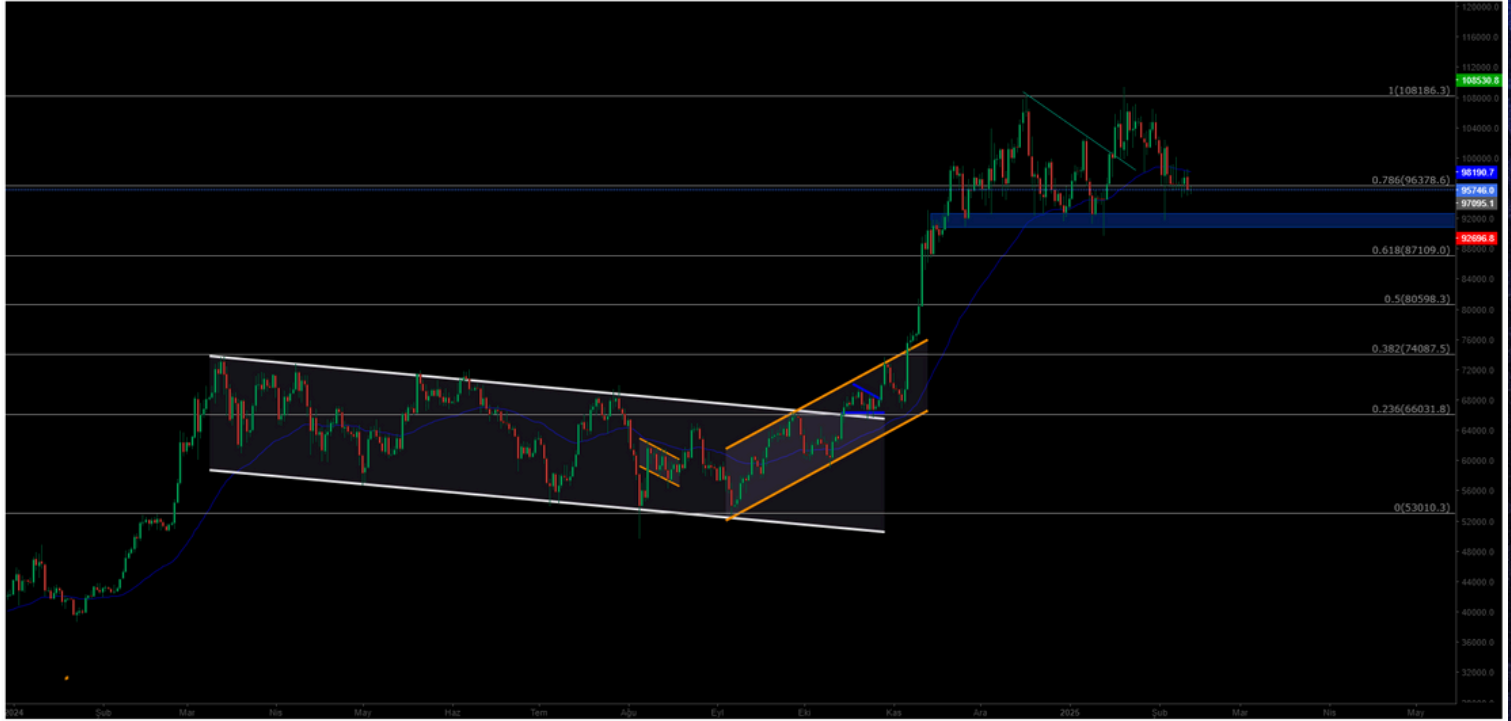
BTCUSD



Dirençler 108.985 / 118.500 / 120.500
Destekler: 96.378 / 87.109 / 80.598

BTC de sert geri çekilme yaşandı, Trump'ın Ülkelere uyguladığı gümrük vergileri ile ilgili çıkan karar sonrası kriptolarda sert geri çekilme yaşandı. 90.000\$ destek seviyesine kadar gerile ve bu bölgeden alıcılar ile karşılaştı, bu bölgenin kaybedilmesi BTC üzerinde ki satış baskısını arttıracaktır.

Published on Investing.com, 12/Feb/2025 - 6:32:18 GMT, Powered by TradingView.
BTC/USD, Binance:BTC/USD, D





ETHUSD



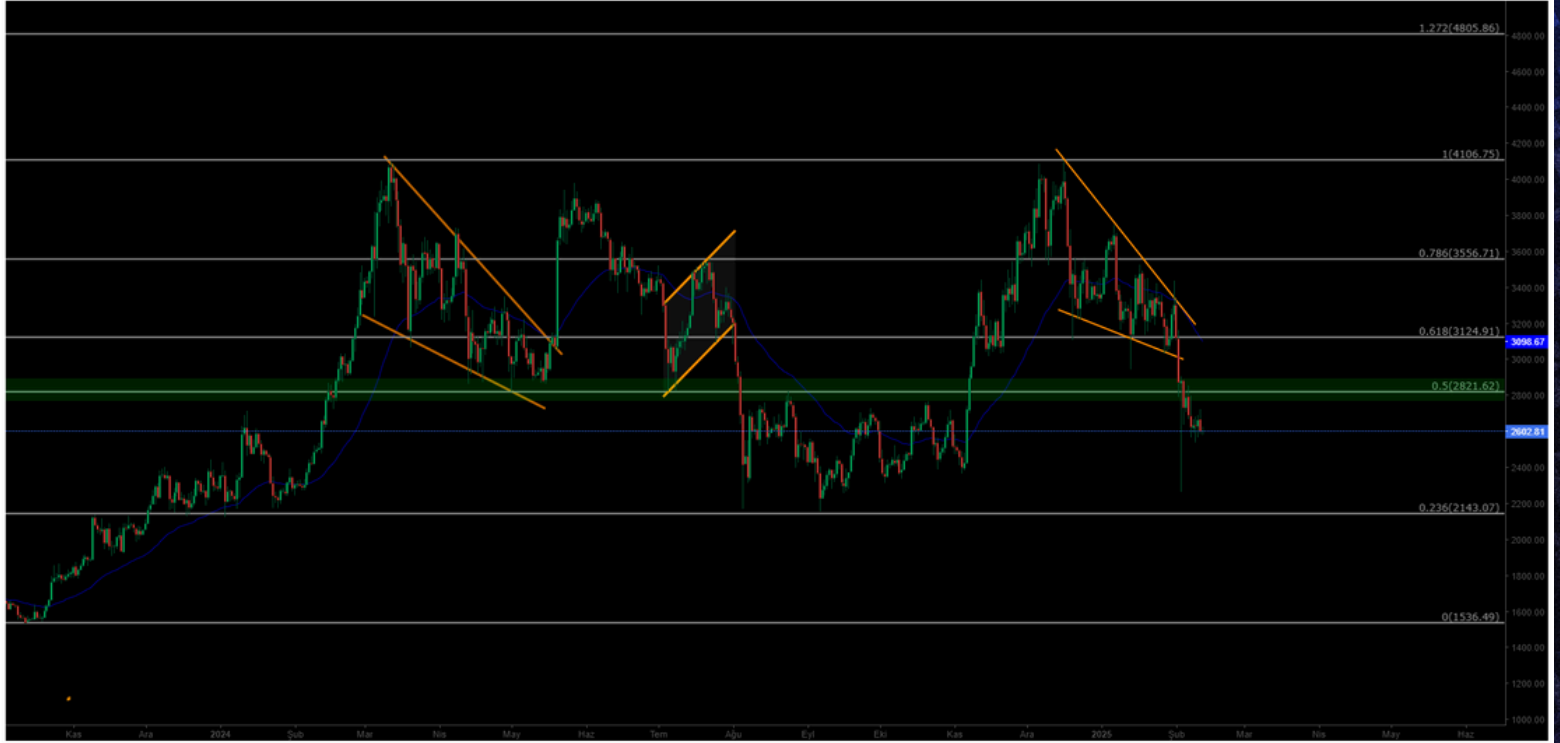
Dirençler: 2.810 // : 3.110 / 3.539

Destekler: 2.134 / 1.530 / 1.400

Ethereum, tarafında beklenen sert geri çekilme yaşandı ve 2.200\$ destek bölgesine kadar geri çekilmesini sürdürdü bu bölgenin kaybedilmesi ETH da sert satış baskısını devam ettirecektir lakin 2.800\$ üstünde fiyatlandırmasını başardıkça ivmesini tekrardan yukarı yönlü çevirecektir.

Published on Investing.com, 12/Feb/2025 - 6:32:39 GMT, Powered by TradingView.

ETHUSD, Binance:ETHUSD, D





NASDAQ



Dirençler: 22.143 / 25.320 / 26.979

Destekler: 19.643 / 17.681 / 16.303

Nas100 Endeksi tarafındaki düşüş trendi devam ediyor. Çin'in çıkardığı yapay zekasına karşı olarak ABD endekslerinde sert bir geri çekilme yaşanmış oldu. Endekste takip edilmesi gereken destek bölgesi olarak 19.643\$ seviyesi majör destek olarak karşımıza çıkıyor, bu bölgeninde kaybedilmesi endeks üzerinde ki satış baskısını arttıracaktır.

Published on Investing.com, 12/Feb/2025 - 6:33:03 GMT, Powered by TradingView.

Nasdaq 100, United States, NASDAQ:NDX, D





BRENT



Dirençler: 80.00 / : 85.84 / 95.53

Destekler: 76.15 / 70.17 / 69.99

Brent Petrol'de orta vadeli toparlanmalar gözlemleniyor ve daha önce kaybettiği kanal yapısını yeniden kazanan petrol, yükseliş trendini sürdürüyor. 76.98 direnç bölgesini aşmış durumda ve bu seviyenin üzerinde kalıcılık sağladıkça, fiyatın 85.00 bandına doğru yükselmesi bekleniyor. Olası geri çekilmelerde takip edilmesi gereken kritik destek seviyesi ise 72.37 bölgesi olarak öne çıkıyor. Bu seviyede alıcıların devreye girmesi beklenebilir, trendin devamı için bu desteğin korunması önemli.

Published on Investing.com, 12/Feb/2025 - 6:33:31 GMT, Powered by TradingView.
Brent Oil Futures, (CFD):LCO, W





EURUSD



Dirençler: 1,0575 / 1,1043 / 1,1213

Destekler: 1,0180 / 0.9936 / 0.9542

Euro, 1.11 seviyesinden bir ikili tepe oluşturarak düşüş trendine gireceğini öngörmüştük. Nitekim 1.10 destek seviyesinin kaybedilmesiyle, kanal yapısının alt bandı seviyesine kadar bir geri çekilme yaşandı. Bu seviyede başlayan hareket, yükselen destek seviyesinin de kırılmasıyla devam ederek Euro'yu 1.0367 seviyesine kadar gerilettiler. Bugün itibarıyla, bu kritik destek seviyesinden Alıcıların yeniden piyasaya girmesi oldukça muhtemel görünüyor. Ancak, destek seviyesinin kırılması durumunda, Euro'da 1.018 seviyesine kadar daha derin bir geri çekilme ihtimali gündeme gelebilir. Teknik olarak, piyasanın bu seviyelerde vereceği tepki, sonraki hareketin yönü için belirleyici olacaktır. Bu nedenle, Euro cephesindeki fiyat hareketleri yakından izlenmelidir.

Published on Investing.com, 12/Feb/2025 - 6:33:52 GMT. Powered by TradingView.
EURUSD, GerçekZamanlıFX:EURUSD, W





XAUUSD



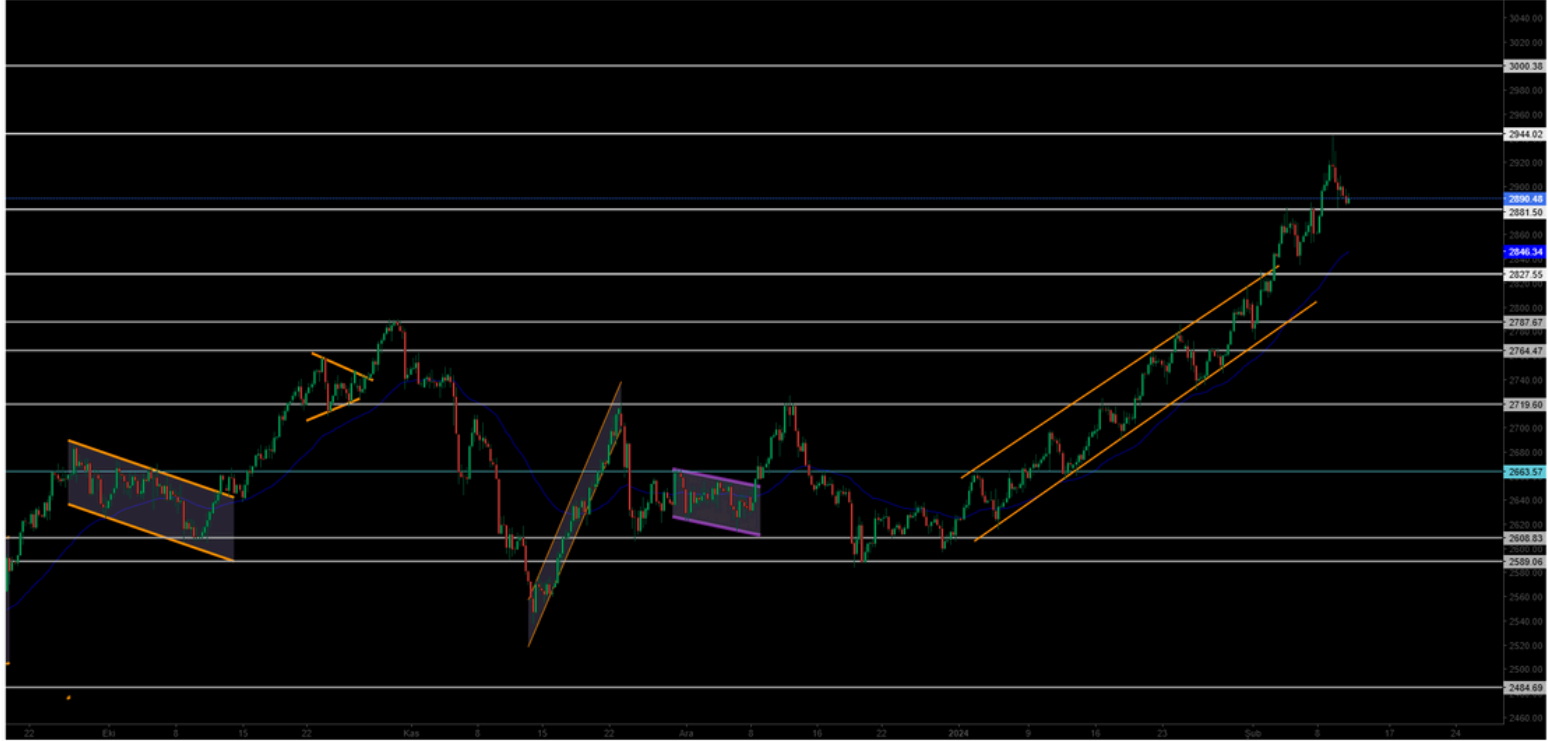
Dirençler: 2945 / 2970 / 3000

Destekler: 2880 / 2827 / 2787

Altın, son dönemde 2880 seviyesindeki güçlü direnç noktasına ulaşmış durumda ve şu an bu seviyeyi de hacimli bir şekilde kırarak beklenen bölge olan 2944 majör hedefe ulaşmış oldu. Buralardan geri çekilmeler görebilir destek olarak 2880 bölgesi karşımıza çıkıyor.

Published on Investing.com, 12/Feb/2025 - 6:34:28 GMT, Powered by TradingView.

XAU/USD, GerçekZamanlıFX:XAU/USD, 300





12 ŞUBAT 2025

Günlük Bülten

ORDER
INVEST

Burada yer alan yatırım bilgi, yorum ve tavsiyeleri yatırım danışmanlığı kapsamında değildir. Yatırım danışmanlığı hizmeti, kişilerin risk ve getiri tercihleri dikkate alınarak kişiye özel sunulmaktadır. Burada yer alan ve hiçbir şekilde yönlendirici nitelikte olmayan içerik, yorum ve tavsiyeler ise genel niteliktedir. Bu tavsiyeler mali durumunuz ile risk ve getiri tercihlerinize uygun olmayabilir. Bu nedenle, sadece burada yer alan bilgilere dayanılarak yatırım kararı verilmesi beklentilerinize uygun sonuçlar doğurmayabilir.

TEŞEKKÜRLER



Order_Invest



orderinvest.tr



t.me/orderinvestt



order-markets.com

Piyasalardaki Fırsatları **Order Invest**
ile yatırıma Dönüştürebilirsiniz.

**ORDER
iNVEST** 



ENGLISH DAILY BULLETIN

Fed Chair Powell: Crypto Companies Struggle with Banking Access

U.S. Federal Reserve Chair Jerome Powell stated that crypto companies are increasingly facing difficulties in accessing banking services and that this issue needs to be reconsidered. Powell emphasized that some regulations might unintentionally have an exclusionary effect on the sector and that this needs to be addressed. During a session at the Senate Banking Committee, Republican Senator Tim Scott asked Powell whether he would collaborate to prevent financial regulations from creating unnecessary burdens. Powell responded, "I commit to working with you on this. We are trying to avoid excessive burdens. Clearly, revisiting the issue of banking exclusion (debanking) would be a reasonable step."

Supply Shock Incoming: Only 2.5 Million Bitcoin Left on Crypto Exchanges

Bitcoin exchange reserves have dropped to their lowest level since 2022 due to increasing institutional demand from exchange-traded funds (ETFs), signaling a potential supply shock. According to CryptoQuant data, the total Bitcoin reserves across all cryptocurrency exchanges have fallen to 2.5 million BTC, the lowest level in three years. The declining Bitcoin supply on exchanges could create a "supply shock," potentially leading to price increases. A supply shock occurs when strong buyer demand meets a diminishing BTC supply in the market, often resulting in price surges.

Fed Plans Rate Cuts, But Not in a Hurry

There is no predetermined path for interest rate cuts; decisions are entirely data-dependent. The latest forecasts released in December suggest that the Fed is likely to implement two rate cuts this year and two more next year. Former President Trump's policy mix—including light regulation, low taxes, immigration controls, and tariff threats—could keep growth and inflation at high levels. This weakens expectations for a rate cut before June. However, we still anticipate two rate cuts in the second half of the year. Lower labor force growth, decreasing wage pressures, and easing housing inflation could offset some of the potential tariff impacts. These developments may provide the Fed with an opportunity to move monetary policy closer to a "neutral" level.



Resistance Levels: 112.34 / 115.00 / 120.76

Support Levels: 107.34 / 105.68 / 104.38

The U.S. Dollar Index (DXY) has broken a descending wedge pattern on the daily chart and continues its upward trend. Currently trading at 109.26, as long as the 105.68 horizontal support level is not broken, the DXY's upward trend may continue. If the trend persists, the resistance levels to watch are 112.34 and 115. A strong price movement above 112.34 could push the trend toward 120.

Published on Investing.com, 12/Feb/2025 - 6:31:55 GMT. Powered by TradingView.
US Dollar Index, ABO, NYSE:DXY, D





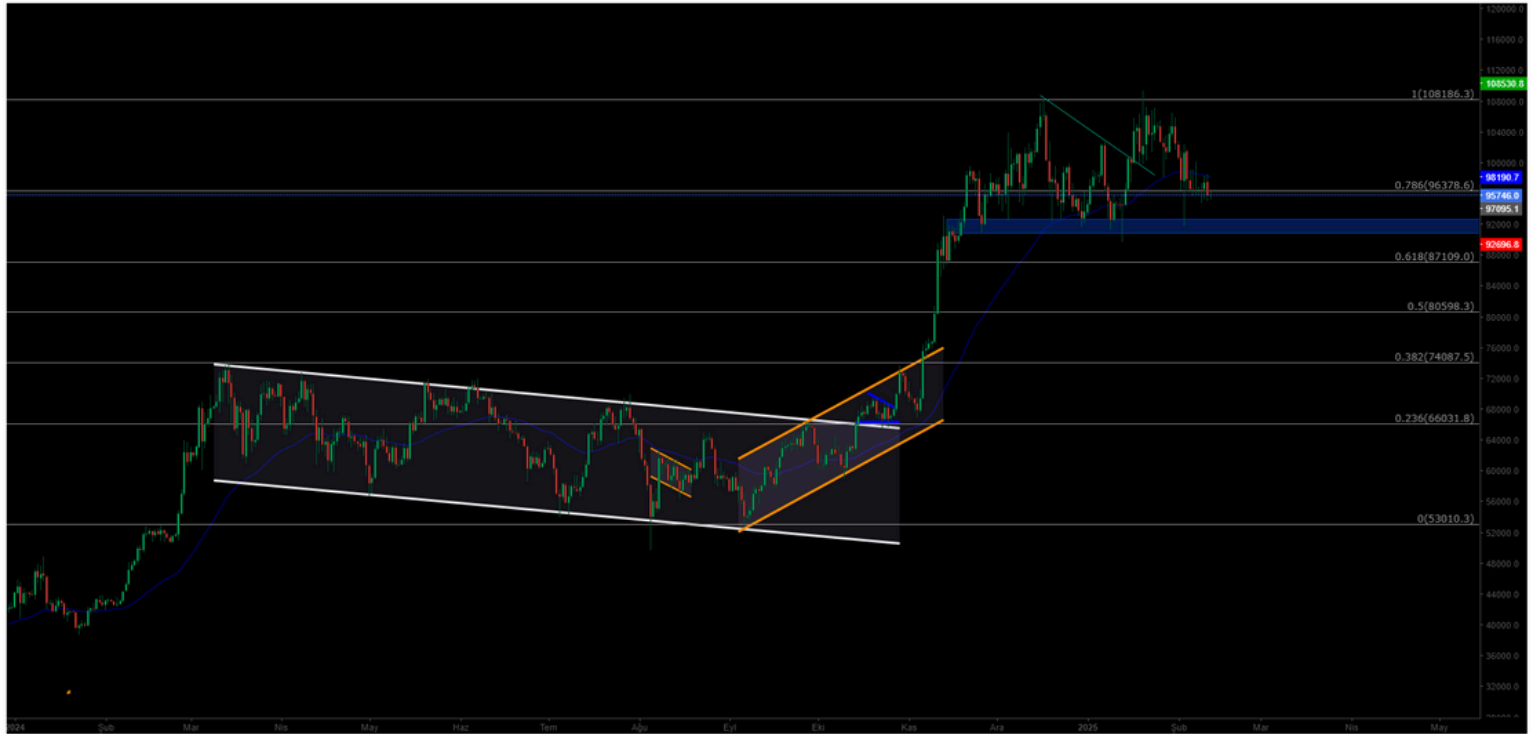
BTCUSD



Resistance Levels: 108,985 / 118,500 / 120,500
Support Levels: 96,378 / 87,109 / 80,598

Bitcoin experienced a sharp pullback after the announcement of U.S. tariffs. It dropped to the \$90,000 support level, where buyers stepped in. If this level is lost, selling pressure on BTC is expected to increase.

Published on Investing.com, 12/Feb/2025 - 6:32:18 GMT. Powered by TradingView.
BTC/USD, Binance:BTC/USD, D





ETHUSD



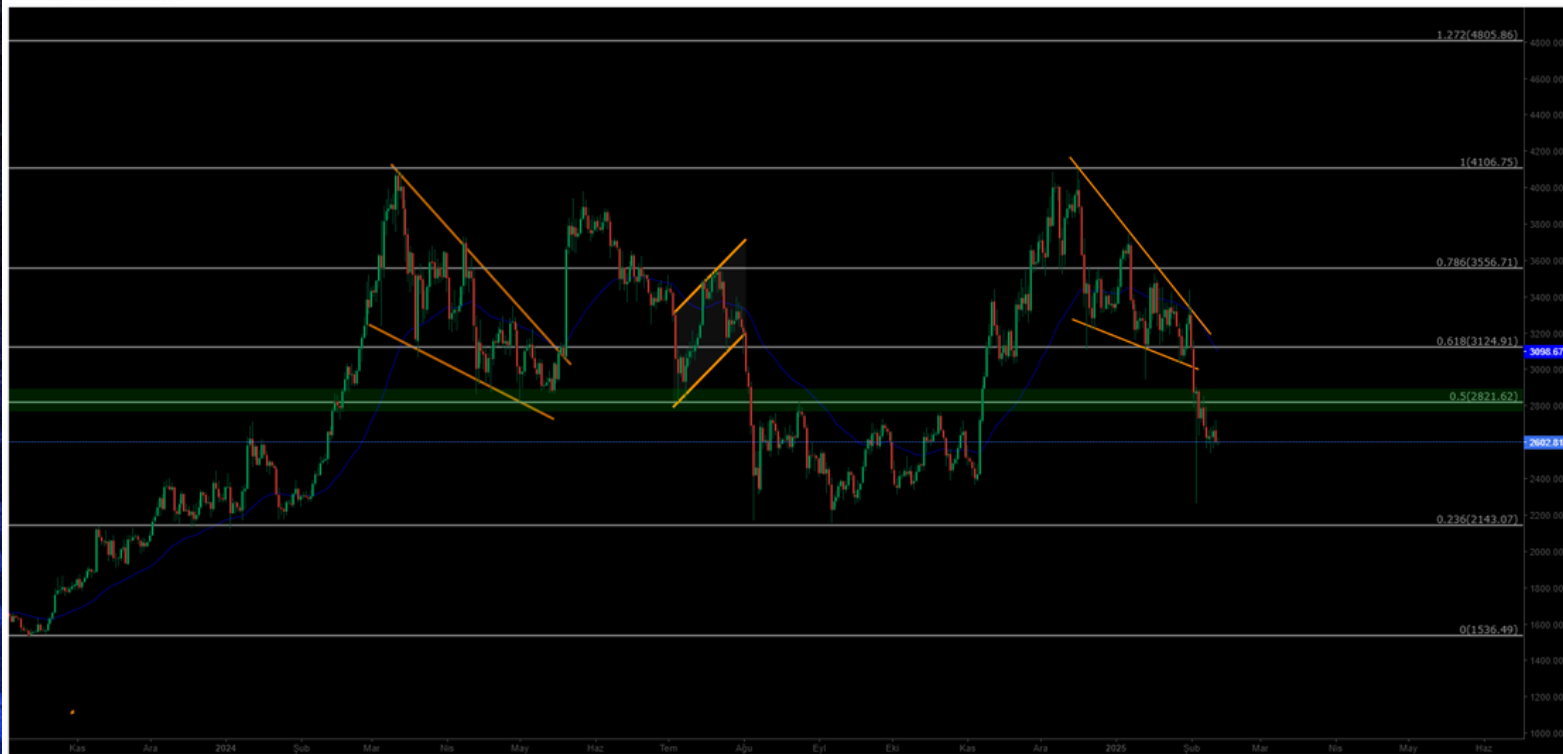
Resistance Levels: 3.110 // 3.539 / 4.090

Support Levels: 2.810 / 2.134 / 1.530

Ethereum saw the anticipated sharp decline, dropping to the \$2,200 support area. If this level is lost, ETH could face continued selling pressure. However, as long as ETH stays above \$2,800, it may regain upward momentum.

Published on Investing.com, 12/Feb/2025 - 6:32:39 GMT, Powered by TradingView.

ETH/USD, Binance:ETH/USD, D





NASDAQ



Resistance Levels: 22,143 / 25,320 / 26,979

Support Levels: 19,643 / 17,681 / 16,303

The Nasdaq 100 Index (Nas100) remains in a downtrend. The decline intensified after China introduced its AI technology, leading to a sharp pullback in U.S. indices. The key support level to watch is 19,643; losing this level could increase selling pressure on the index.

Published on Investing.com, 12/Feb/2025 - 6:33:03 GMT, Powered by TradingView.

Nasdaq 100, United States, NASDAQ:NDX, D





BRENT



Resistance Levels: 80.00 / 85.84 / 95.53

Support Levels: 76.15 / 70.17 / 69.99

Brent crude oil is showing signs of medium-term recovery and has reclaimed its previous channel structure. Having surpassed the 76.98 resistance level, it is expected to rise toward the \$85.00 range as long as it remains above this level. A critical support level to monitor is 72.37, where buyers are expected to step in to sustain the uptrend.

Published on Investing.com, 12/Feb/2025 - 6:33:31 GMT, Powered by TradingView.

Brent Oil Futures, (CFD):LCO, W





EURUSD



Resistance Levels: 1.0575 / 1.1043 / 1.1213

Support Levels: 1.0180 / 0.9936 / 0.9542

The Euro formed a double-top at 1.11 and entered a downtrend. The break below 1.10 led to further declines, reaching as low as 1.0367. Today, buyers are likely to re-enter at this key support level. However, if this support is lost, the Euro may fall further toward 1.018. Market reaction at these levels will be crucial in determining the next move.

Published on Investing.com, 12/Feb/2025 - 6:33:52 GMT, Powered by TradingView.

EUR/USD, GerçekZamanlıFX:EUR/USD, W





XAUUSD



Resistance Levels: 2880 / 2900 / 2920

Support Levels: 2827 / 2787 / 2764

Gold has recently reached the strong resistance level at 2,880 and has now broken through this level with high volume, reaching the expected major target of 2,944. Pullbacks from these levels may be seen, with the 2,880 region acting as a support level.,

Published on Investing.com, 12/Feb/2025 - 6:34:28 GMT, Powered by TradingView.
XAUUSD, GerçekZamanFX:XAUUSD, 300

