




# 10 MART 2025

## GÜNLÜK BÜLTEN

# ORDER INVEST

 Order\_Invest  
 orderinvest.tr  
 T.me/OrderStratejii

Sosyal medya hesaplarımızı takip edin,  
güncel analizleri ve hızlı sinyali  
fırsatlarını kaçırmayın.

ORDER INVEST  
**Anlık**  
piyasa verileri  
10 Mart Pazartesi

ORDER  
INVEST

Günlük piyasa verilerimizi takip  
edin, yatırım fırsatlarını Order  
Invest ile değerlendirin!

 	 <b>BITCOIN</b> USD	<b>82.143</b>
 	 <b>DOLAR</b> TRY	<b>36.50</b>
 	 <b>GRAM ALTIN</b> TRY	<b>3.415</b>
 	 <b>BİST100</b> TRY	<b>10.507</b>
 	 <b>ONS ALTIN</b> USD	<b>2.910</b>
 	 <b>BRENT PETROL</b> USD	<b>69.99</b>







# Günün Öne Çıkanları

## ABD hazine bakanı: Doların küresel hakimiyetini stablecoin'lerle koruyacağız!

Amerika Birleşik Devletleri Hazine Bakanı Scott Bessent, ABD hükümetinin 7 Mart'ta Beyaz Saray Kripto Zirvesi sırasında ABD dolarının dünyanın küresel rezerv para birimi olarak kalmasını sağlamak için stablecoin kullanacağını söyledi. Bessent, Trump yönetiminin kriptoya karşı savaşı sona erdirmeye sözünü yineledi ve önceki IRS rehberliğini ve cezalandırıcı düzenleyici önlemleri geri çekmeyi taahhüt etti. Bessent daha sonra dikkatini stablecoin varlıklarına çevirdi ve şunları söyledi: Stablecoin rejimi hakkında çok düşüneceğiz ve Başkan Trump'ın talimatı doğrultusunda ABD [dolarını] dünyadaki baskın rezerv para birimi olarak tutacağız ve bunu yapmak için sabit paraları kullanacağız.

## Michael Saylor, ABD Hükümetine 81 trilyon Dolar'lık Bitcoin Rezerv Planı Önerdi

Michael Saylor, ABD hükümetine 2045 yılına kadar 81 trilyon Dolar'a kadar servet üretebilecek devasa bir Bitcoin rezervi biriktirmesi için iddialı bir öneri sundu. Bitcoin savunucusu ve Strategy (eski adıyla MicroStrategy) kurucu ortağı, bu planı Beyaz Saray Kripto Zirvesi'nde paylaştı.

## GLOBAL PİYASALAR

ABD Başkanı Donald Trump, dün Fox News ile gerçekleştirdiği söyleşide Çin, Kanada ve Meksika'ya uygulanan gümrük vergilerinin ABD ekonomisinde yavaşlamaya yol açıp açmayacağı sorusuna bir değerlendirme yapmadı. Trump, Cuma günü Kanada'yı uyararak, süt ürünleri ve keresteye de gümrük vergisi getirebileceğini söyledi. Trump, Ukrayna savaşını hızla sonlandırabilmek için Rus bankalarına yaptırım uygulamayı ve Rusya'nın ürünlerine de gümrük vergisi getirmeyi değerlendirdiğini söyledi. ABD'de Cuma günü açıklanan ve tarım dışı istihdamın geçen ay beklentilerin altında arttığını gösteren veri ile son zamanlarda açıklanan zayıf verilere bir yenisi daha eklenmiş oldu.





Dolar endeksi, gelen verilerin etkisiyle satış baskısı altında kalmaya devam ediyor. Anlık olarak 103.98 seviyesinde işlem gören endeks, 105.69 destek seviyesini kaybettikten sonra satış baskısının derinleşmesi bekleniyordu ve bu senaryo gerçekleşti. Şu an itibarıyla takip edilmesi gereken en kritik bölge 103.47 destek seviyesi. Bu seviyeye yaklaştıkça tepki alımları ve olası yükselişler gözlemlenebilir.

Published on Investing.com, 6/Mar/2025 - 7:21:18 GMT. Powered by TradingView.  
US Dollar Index, United States, NYSE:DXY, D







# BTCUSD

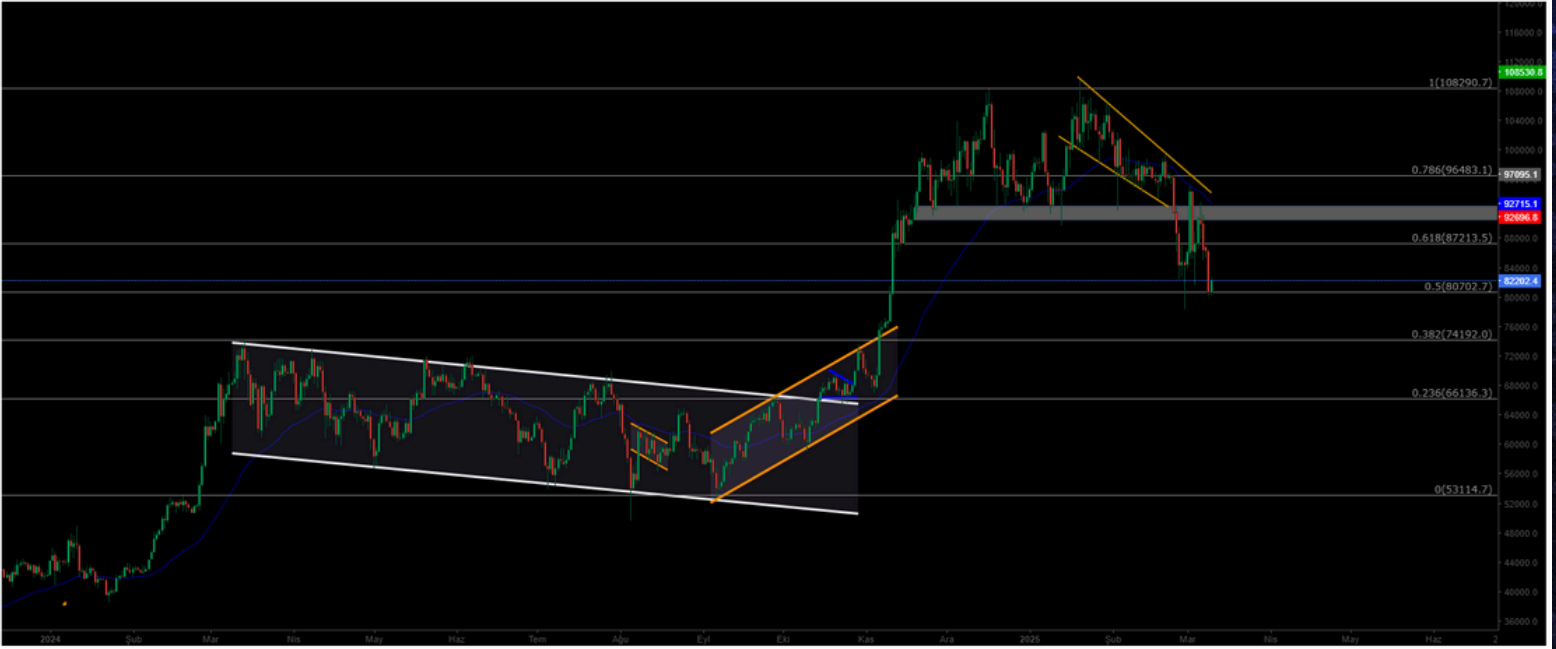


Dirençler : 87.109 / 92.000 / 96.483

Destekler: 80.598 / 74.192 / 66.113

Başkan Trump, ABD'nin mevcut 200 bin Bitcoin'i rezerv olarak tutmasını onayladı. Bu karar, yeni Bitcoin alımlarını kapsamamakla birlikte, suçlulardan elde edilen Bitcoin'in satışına izin verilmeyeceğini belirtiyor. Bitcoin, haber akışına ters bir hareket sergilese de şu an 82.000 seviyesinden işlem görüyor. Kısa vadede takip edilmesi gereken kritik bölge 91.000 ve 92.000 bandı. Bu seviyenin üzerinde hacimli bir kapanış yapılması durumunda, fiyatın 96.000 ve 108.000 seviyelerine kadar yükselme potansiyeli bulunuyor.

Published on Investing.com, 10/Mar/2025 - 6:36:07 GMT, Powered by TradingView.  
BTC/USD, Binance:BTC/USD, D







# ETHUSD



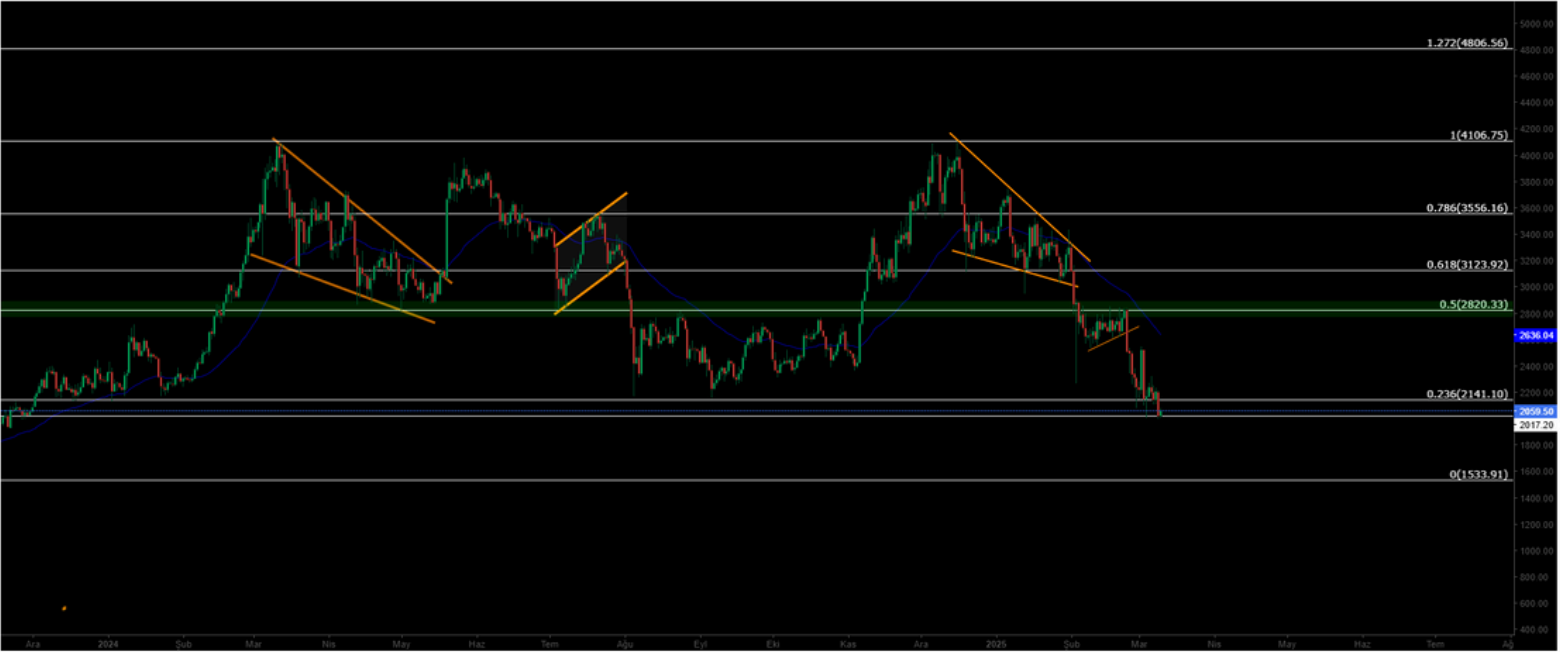
Dirençler: 2.820 // 3.110 // 3.539

Destekler: 2.000 // 1.530 // 1.400

Ethereum'un konsolidasyon süreci 2.000 dolar seviyesinde fiyatlamalarla sürdürülüyor. Şu an itibarıyla 2.057 seviyesinden işlem görüyor. Gece saatlerinde kısa vadeli bir geri çekilme yaşansa da 2.000 dolar seviyesi altında bir kapanış gerçekleşmediği sürece, Ethereum'da 2.820 seviyesine kadar bir yükseliş ivmesi görmemiz mümkün.

Published on Investing.com, 10/Mar/2025 - 6:36:33 GMT, Powered by TradingView.

ETH/USD, Binance:ETH/USD, D







# NASDAQ



**Dirençler: 22.234 / 25.320 / 26.979**

**Destekler: 19.758 / 17.681 / 16.303**

Nasdaq endeksinde satış baskısı sürüyor. Kırdığı kanal desteği sonrası 20.513 seviyesini test eden endeks, bu hareketle birlikte satış baskısının derinleşebileceği sinyalini verdi. Ve beraberinde satış baskısı ile beklenen bölge olan 19.758 destek bölgesine kadar geri çekilme yaşadı.

Published on Investing.com, 10/Mar/2025 - 6:39:46 GMT, Powered by TradingView.

Nasdaq 100, United States, NASDAQ:NDX, D





# BRENT



Dirençler: 76.04 / 85.78 / 95.53

Destekler: 70.00 / 68.50 / 67.00

Brent tarafı 70 seviyesine kadar bir geri çekilme yaşadı. 70 seviyesi, Brent'te majör destek olarak takip ettiğimiz kritik bir bölge. Bu seviyenin altında bir fiyat kapanışı gerçekleşirse, 67 seviyesine kadar geri çekilmeler görülebilir. Brent'te ana trendin başlayabilmesi için ise 76 ve 80 seviyelerinde hacimli kapanışlar yapılması gerekiyor. Hem güçlü direnç seviyeleri hem de 200 günlük hareketli ortalamanın (EMA200) üzerinde hacimli kapanışlar Brent tarafında beklenmeli.

Published on Investing.com, 10/Mar/2025 - 6:40:48 GMT, Powered by TradingView.

Brent Oil Futures, (CFD):LCO, W







# EURUSD



Dirençler: 1,0800 / 1,1043 / 1,1213

Destekler: 1,0180 / 0,9936 / 0,9542

EURUSD tarafı, Ukrayna Başkanı'nın Trump'tan yeniden özür dilemesi ve Ukrayna'daki mevcut madenlerin yarısını Amerika'ya devretmesiyle birlikte pozitif bir görünüm kazandı. Bu gelişmelerin etkisiyle EURUSD, 1.08 seviyesinin üzerine çıkarak değer kazandı. Ekim ayından bu yana, yaklaşık üç aydır süren konsolidasyon sürecini sonlandırarak majör direncini kırmış oldu. Eğer 1.05 seviyesinin üzerinde kapanışlar yapmaya devam ederse, EURUSD tarafında 1.10 seviyesine kadar bir yükseliş hareketi gözlemlenebilir.

Published on Investing.com, 10/Mar/2025 - 6:41:28 GMT. Powered by TradingView.

EURUSD, GerçekZamanlıFX:EURUSD, W



# XAUUSD



**Dirençler: 2955 / 3000 / 3050**

**Destekler: 2877 / 2827 / 2787**

Altın tarafı, yeniden 2781 seviyesinin üzerine çıkarak hacimli bir fiyatlama gerçekleştirdi ve 2950 seviyesine kadar yükseldi. Aynı zamanda EMA200'ün de üzerine çıkarak güçlü bir görünüm sergiledi. Mevcut momentumun devam etmesi halinde 2954 seviyesine kadar bir yükseliş beklenebilir. 2954 seviyesinin kırılması durumunda ise altın tarafında yeni zirveler görülebilir. Uzun vadede, altının 3000 dolar seviyesine kadar yükselişini sürdürebileceği öngörülmüyor.

Published on Investing.com, 10/Mar/2025 - 6:41:47 GMT, Powered by TradingView.

XAUUSD, GerçekZamanlıFX:XAUUSD, 300







10 MART 2025

Günlük Bülten

ORDER  
INVEST

**Burada yer alan yatırım bilgi, yorum ve tavsiyeleri yatırım danışmanlığı kapsamında değildir.** Yatırım danışmanlığı hizmeti, kişilerin risk ve getiri tercihleri dikkate alınarak kişiye özel sunulmaktadır. Burada yer alan ve hiçbir şekilde yönlendirici nitelikte olmayan içerik, yorum ve tavsiyeler ise genel niteliktedir. Bu tavsiyeler mali durumunuz ile risk ve getiri tercihlerinize uygun olmayabilir. Bu nedenle, sadece burada yer alan bilgilere dayanılarak yatırım kararı verilmesi beklentilerinize uygun sonuçlar doğurmayabilir.

# TEŞEKKÜRLER



Order\_Invest



orderinvest.tr



t.me/orderinvestt




order-markets.com

Piyasalardaki Fırsatları **Order Invest**  
ile yatırıma Dönüştürebilirsiniz.



**ORDER  
iNVEST** 



**ENGLISH DAILY BULLETIN**



## US Treasury Secretary: We Will Maintain the Dollar's Global Dominance with Stablecoins!

United States Treasury Secretary Scott Bessent stated during the White House Crypto Summit on March 7 that the US government will use stablecoins to ensure the US dollar remains the world's global reserve currency. Bessent reaffirmed the Trump administration's promise to end the war on crypto and committed to withdrawing previous IRS guidance and punitive regulatory measures. He then turned his attention to stablecoin assets, saying: "We will think a lot about the stablecoin regime, and in line with President Trump's instructions, we will keep the US [dollar] as the dominant global reserve currency, and we will use stablecoins to do so."

## Michael Saylor Proposes \$81 Trillion Bitcoin Reserve Plan to the US Government

Michael Saylor presented an ambitious proposal for the US government to accumulate a massive Bitcoin reserve, which could generate up to \$81 trillion in wealth by 2045. The Bitcoin advocate and co-founder of Strategy (formerly MicroStrategy) shared this plan during the White House Crypto Summit.

## GLOBAL MARKETS

US President Donald Trump, in an interview with Fox News yesterday, did not comment on whether the tariffs imposed on China, Canada, and Mexico would lead to a slowdown in the US economy. On Friday, Trump warned Canada that tariffs could also be imposed on dairy products and lumber. Trump also stated that he is considering sanctions on Russian banks and tariffs on Russian products to quickly end the war in Ukraine. The latest nonfarm payroll data released in the US on Friday fell short of expectations, adding to a series of recently weak data.





Resistances: 104.38 / 105.68 / 107.34  
Supports: 103.47 / 101.43 / 99.60

The dollar index remains under selling pressure due to incoming data. Currently trading at 103.98, the index deepened its losses after losing the 105.69 support level. The most critical area to watch right now is the 103.47 support level. As this level approaches, reaction buying and potential upward movements could be observed.

Published on Investing.com, 6/Mar/2025 - 7:21:18 GMT, Powered by TradingView.  
US Dollar Index, United States, NYSE:DXY, D







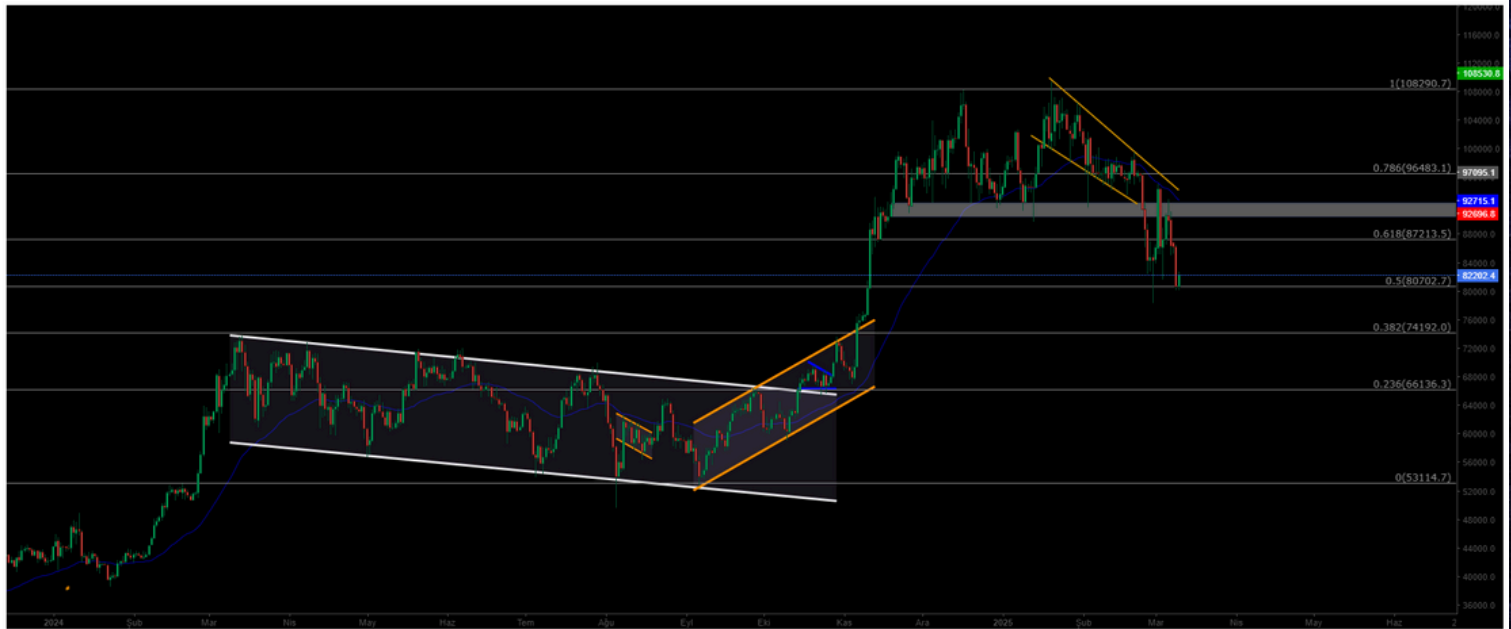
# BTCUSD



Resistances: 87,109 / 92,000 / 96,483  
Supports: 80,598 / 74,192 / 66,113

President Trump approved the US holding its current 200,000 Bitcoin as reserves. This decision does not include new Bitcoin purchases but states that Bitcoin seized from criminals will not be sold. Despite this news flow, Bitcoin is currently trading at 82,000. In the short term, the critical area to watch is the 91,000 to 92,000 range. If there is a strong close above this level, the price could rise to 96,000 and 108,000 levels.

Published on Investing.com, 10/Mar/2025 - 6:36:07 GMT, Powered by TradingView.  
BTC/USD, Binance:BTC/USD, D





# ETHUSD



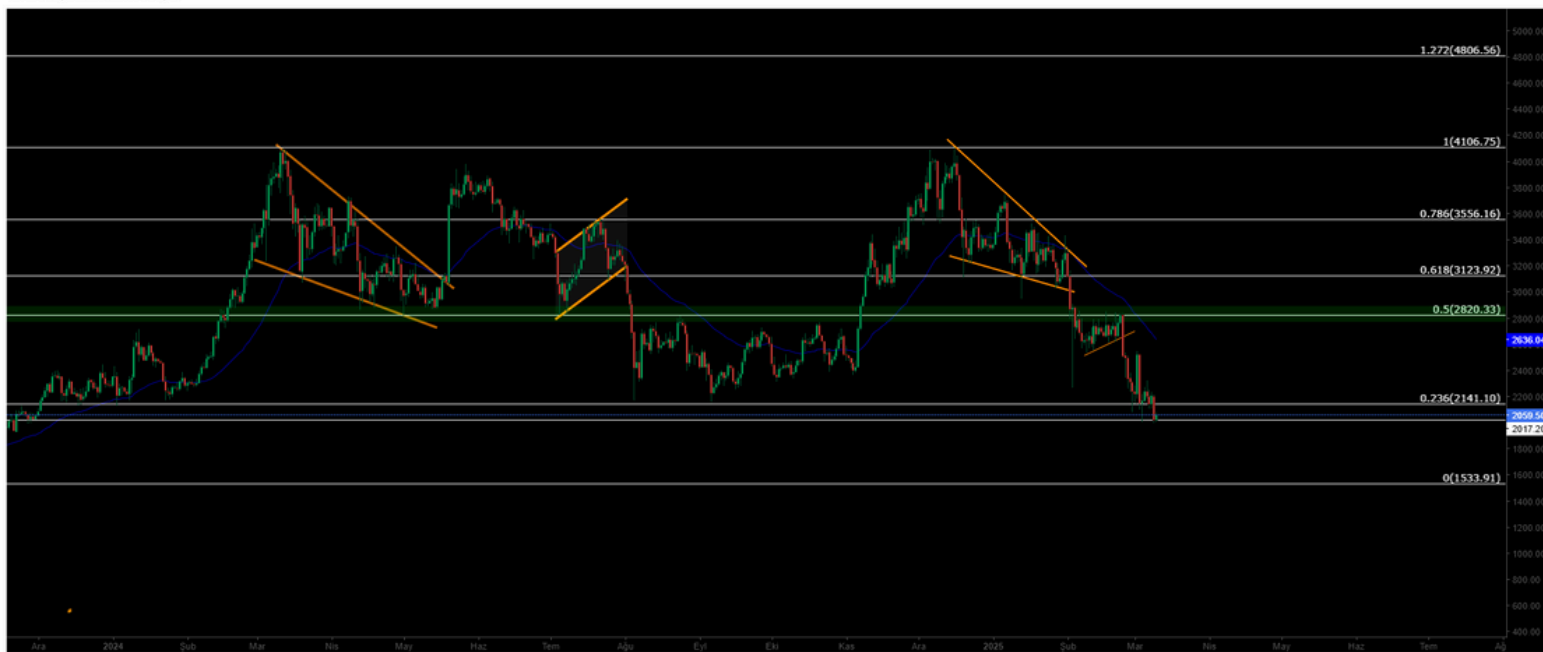
Resistances: 2,820 / 3,110 / 3,539

Supports: 2,000 / 1,530 / 1,400

Ethereum's consolidation process continues around the \$2,000 level, currently trading at 2,057. Despite a short-term pullback overnight, as long as there is no close below the \$2,000 level, we may see an upward momentum toward the 2,820 level.

Published on Investing.com, 10/Mar/2025 - 6:36:33 GMT, Powered by TradingView.

ETHUSD, Binance:ETH/USD, D







# NASDAQ



Resistances: 22,234 / 25,320 / 26,979  
Supports: 19,758 / 17,681 / 16,303

The selling pressure continues on the Nasdaq index. After breaking the channel support, the index tested the 20,513 level, signaling a potential deepening of the selling pressure. The index has now pulled back to the expected support zone at 19,758.

Published on Investing.com, 10/Mar/2025 - 6:39:46 GMT, Powered by TradingView.

Nasdaq 100, United States, NASDAQ:NDX, D





# BRENT



Resistances: 76.04 / 85.78 / 95.53

Supports: 70.00 / 68.50 / 67.00

Brent oil retreated to the 70 level, which we follow as a major support zone. If there is a price close below this level, we could see pullbacks to the 67 level. For a new upward trend to start in Brent, strong closes at the 76 and 80 levels are needed, along with moving above the 200-day moving average (EMA200).

Published on Investing.com, 10/Mar/2025 - 6:40:48 GMT, Powered by TradingView.

Brent Oil Futures, (CFD):LCO, W







# EURUSD



**Resistances: 1.0800 / 1.1043 / 1.1213**

**Supports: 1.0180 / 0.9936 / 0.9542**

The EUR/USD pair gained a positive outlook after the Ukrainian President apologized to Trump again and transferred half of Ukraine's existing mines to the US. With these developments, the pair rose above the 1.08 level, breaking its major resistance after nearly three months of consolidation since October. If the pair continues to close above the 1.05 level, we could see a rise toward the 1.10 level.

Published on Investing.com, 10/Mar/2025 - 6:41:28 GMT, Powered by TradingView.  
EUR/USD, GerçekZamanlıFX:EUR/USD, W





# XAUUSD



Resistances: 2955 / 3000 / 3050

Supports: 2877 / 2827 / 2787

Gold once again rose above the 2781 level with strong volume, climbing up to the 2950 level. By also surpassing the EMA200, gold displayed a robust outlook. If the current momentum continues, a rise toward the 2954 level is expected. Breaking the 2954 level could lead to new highs for gold, with long-term potential to reach the 3000 level.

Published on Investing.com, 10/Mar/2025 - 6:41:47 GMT. Powered by TradingView.

XAU/USD, GerçekZamanlıFX:XAU/USD, 300

