




07 MART 2025

GÜNLÜK BÜLTEN  

ORDER
INVEST

 Order_Invest
 orderinvest.tr
 T.me/OrderStratejii

Sosyal medya hesaplarımızı takip edin,
güncel analizleri ve hızlı sinyali
fırsatlarını kaçırmayın.

ORDER INVEST
Anlık
piyasa verileri
07 Mart Cuma

ORDER
INVEST

Günlük piyasa verilerimizi takip
edin, yatırım fırsatlarını Order
Invest ile değerlendirin!

	 BITCOIN USD	87.969
	 DOLAR TRY	36.48
	 GRAM ALTIN TRY	3.412
	 BİST100 TRY	10.459
	 ONS ALTIN USD	2.910
	 BRENT PETROL USD	69.58





Günün Öne Çıkanları

Beyaz Saray'daki Kripto Zirvesi Öncesi Bitcoin Vadeli İşlemler Piyasasında Hareketlilik

Sepolia testnet'i, Ethereum'un yol haritasında önemli bir dönüm noktası olan Pectra yükseltmesini başarıyla uyguladı. Bu yükseltme, daha önce planlanan Prag ve Electra güncellemelerini birleştirerek ağın kullanılabilirliğini, staking, ölçeklenebilirliği ve altyapıyı geliştirmeyi hedefleyen kapsamlı bir sürüm sunuyor.

Rusya, Ulusal Varlık Fonu Konusunda Bitcoin'i Reddetti: Yuan ve Altına Sadık Kalıyor

5 Mart 2025'te, Rusya Maliye Bakan Yardımcısı Vladimir Kolychev, Rusya'nın Ulusal Refah Fonu'na (NWF) Bitcoin veya başka bir kripto para eklemeyi planlamadığını net bir şekilde belirtti. Şu ana kadar, Rusya kripto paraları uluslararası ticarete pratik bir finansal araç olarak kabul etmiş ve kullanmıştır. Ancak bunları ulusal rezervlerinin bir parçası olarak görmemektedir. Kısacası uzun vadeli stratejik rolleri konusunda temkinli davranmaktadır.

GLOBAL PİYASALAR

Trump dün, hafta başında Kanada ve Meksika'dan ithal edilen ürünlere uyguladığı %25 gümrük vergilerini 2 Nisan'a kadar askıya aldı ve bu tarihte ABD'nin tüm ticari ortaklarına misilleme gümrük vergileri uygulama tehdidinde bulundu. Trump'ın ticaret politikasında yaptığı ani değişiklikler piyasaları sarsarken, yatırımcılar güvenli liman olarak görülen yen, işveç frangı ve altın gibi varlıklara yöneldi.



Dolar endeksi, gelen verilerin etkisiyle satış baskısı altında kalmaya devam ediyor. Anlık olarak 103.98 seviyesinde işlem gören endeks, 105.69 destek seviyesini kaybettikten sonra satış baskısının derinleşmesi bekleniyordu ve bu senaryo gerçekleşti. Şu an itibarıyla takip edilmesi gereken en kritik bölge 103.47 destek seviyesi. Bu seviyeye yaklaştıkça tepki alımları ve olası yükselişler gözlemlenebilir.

Published on Investing.com, 6/Mar/2025 - 7:21:18 GMT. Powered by TradingView.
US Dollar Index, United States, NYSE:DXY, D





BTCUSD



Dirençler : 92.000 / 96.483 / 108.290

Destekler : 87.109 / 80.598 / 74.192

Başkan Trump, ABD'nin mevcut 200 bin Bitcoin'i rezerv olarak tutmasını onayladı. Bu karar, yeni Bitcoin alımlarını kapsamamakla birlikte, suçlulardan elde edilen Bitcoin'in satışına izin verilmeyeceğini belirtiyor. Bitcoin, haber akışına ters bir hareket sergilese de şu an 88.132 seviyesinden işlem görüyor. Kısa vadede takip edilmesi gereken kritik bölge 91.000 ve 92.000 bandı. Bu seviyenin üzerinde hacimli bir kapanış yapılması durumunda, fiyatın 96.000 ve 108.000 seviyelerine kadar yükselme potansiyeli bulunuyor. Bugün Beyaz Saray'da gerçekleşecek toplantı da piyasalar için önemli. Bu gelişmeyle birlikte kripto para piyasasında sert hareketler gözlemlenebilir.

Published on Investing.com, 6/Mar/2025 - 7:23:14 GMT, Powered by TradingView.
BTC/USD, Binance:BTC/USD, D





ETHUSD

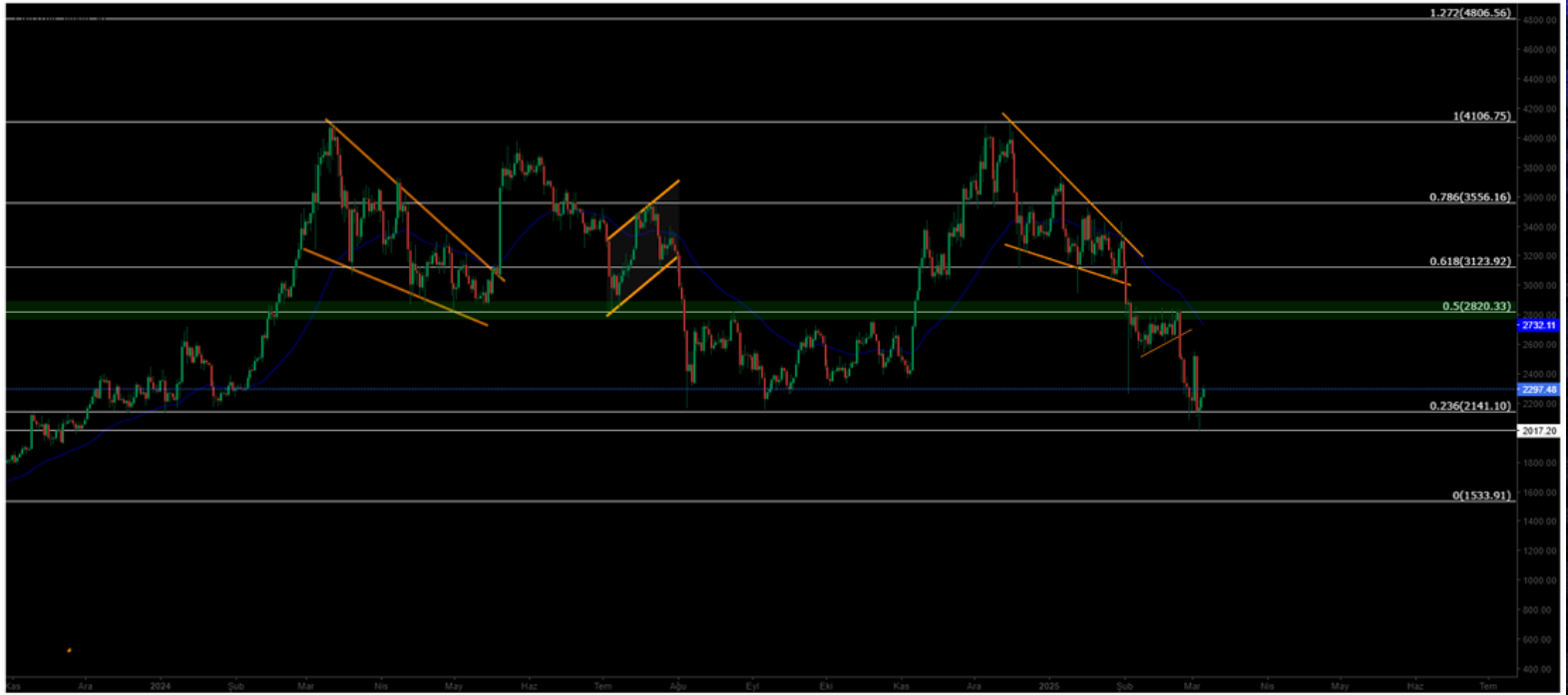


Dirençler: 2.820 // 3.110 // 3.539

Destekler: 2.141 // 1.530 // 1.400

Ethereum'un konsolidasyon süreci 2.000 dolar seviyesinde fiyatlamalarla sürdürülüyor. Şu an itibarıyla 2.170 seviyesinden işlem görüyor. Gece saatlerinde kısa vadeli bir geri çekilme yaşansa da, bugün açıklanacak Tarım Dışı İstihdam Verisi ile birlikte ABD Başkanı Trump'ın konuşmaları, piyasada ters hareketlilikler oluşturabilir. Ancak, 2.000 dolar seviyesi altında bir kapanış gerçekleşmediği sürece, Ethereum'da 2.820 seviyesine kadar bir yükseliş ivmesi görmemiz mümkün.

Published on Investing.com, 6/Mar/2025 - 7:25:49 GMT, Powered by TradingView.
ETH/USD, Binance:ETH/USD, D





NASDAQ



Dirençler: 22.234 / 25.320 / 26.979

Destekler: 19.758 / 17.681 / 16.303

Nasdaq endeksinde satış baskısı sürüyor. Kırdığı kanal desteği sonrası 20.513 seviyesini test eden endeks, bu hareketle birlikte satış baskısının derinleşebileceği sinyalini verdi. Bu baskının devam etmesi durumunda, endeksin 19.758 seviyesine kadar geri çekilmesi olası görünüyor

Published on Investing.com, 7/Mar/2025 - 6:10:27 GMT, Powered by TradingView.

Nasdaq 100, ABD, NASDAQ:NDX, D





BRENT



Dirençler: 76.04 / 85.78 / 95.53

Destekler: 70.00 / 68.50 / 67.00

Brent tarafı 70 seviyesine kadar bir geri çekilme yaşadı. 70 seviyesi, Brent'te majör destek olarak takip ettiğimiz kritik bir bölge. Bu seviyenin altında bir fiyat kapanışı gerçekleşirse, 67 seviyesine kadar geri çekilmeler görülebilir. Brent'te ana trendin başlayabilmesi için ise 76 ve 80 seviyelerinde hacimli kapanışlar yapılması gerekiyor. Hem güçlü direnç seviyeleri hem de 200 günlük hareketli ortalamanın (EMA200) üzerinde hacimli kapanışlar Brent tarafında beklenmeli.

Published on Investing.com, 7/Mar/2025 - 6:11:51 GMT, Powered by TradingView.
Brent Oil Futures, (CFD):LCO, W





EURUSD



Dirençler: 1,0800 / 1,1043 / 1,1213

Destekler: 1,0180 / 0.9936 / 0.9542

EURUSD tarafı, Ukrayna Başkanı'nın Trump'tan yeniden özür dilemesi ve Ukrayna'daki mevcut madenlerin yarısını Amerika'ya devretmesiyle birlikte pozitif bir görünüm kazandı. Bu gelişmelerin etkisiyle EURUSD, 1.08 seviyesinin üzerine çıkarak değer kazandı. Ekim ayından bu yana, yaklaşık üç aydır süren konsolidasyon sürecini sonlandırarak majör direncini kırmış oldu. Eğer 1.05 seviyesinin üzerinde kapanışlar yapmaya devam ederse, EURUSD tarafında 1.10 seviyesine kadar bir yükseliş hareketi gözlemlenebilir.

Published on Investing.com, 7/Mar/2025 - 6:12:48 GMT, Powered by TradingView.
EURUSD, GerçekZamanlıFX:EURUSD, W





XAUUSD



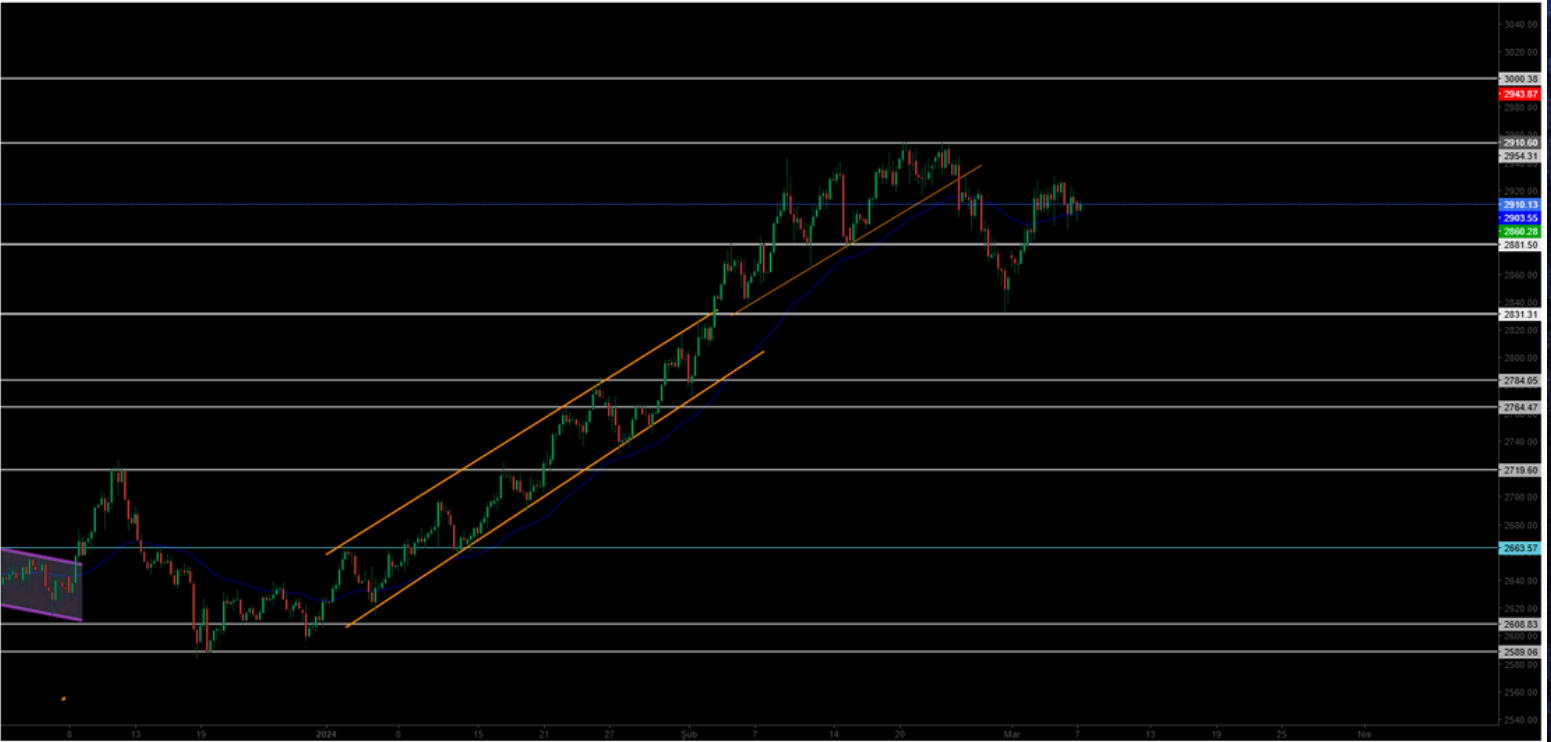
Dirençler: 2955 / 3000 / 3050

Destekler: 2877 / 2827 / 2787

Altın tarafı, yeniden 2781 seviyesinin üzerine çıkarak hacimli bir fiyatlamaya gerçekleştirdi ve 2950 seviyesine kadar yükseldi. Aynı zamanda EMA200'ün de üzerine çıkarak güçlü bir görünüm sergiledi. Mevcut momentumun devam etmesi halinde 2954 seviyesine kadar bir yükseliş beklenebilir. 2954 seviyesinin kırılması durumunda ise altın tarafında yeni zirveler görülebilir. Uzun vadede, altının 3000 dolar seviyesine kadar yükselişini sürdürebileceği öngörülmüyor.

Published on Investing.com, 7/Mar/2025 - 6:15:10 GMT, Powered by TradingView.

XAUUSD, GerçekZamanlıFX:XAUUSD, 300





07 MART 2025

Günlük Bülten

ORDER
INVEST

Burada yer alan yatırım bilgi, yorum ve tavsiyeleri yatırım danışmanlığı kapsamında değildir. Yatırım danışmanlığı hizmeti, kişilerin risk ve getiri tercihleri dikkate alınarak kişiye özel sunulmaktadır. Burada yer alan ve hiçbir şekilde yönlendirici nitelikte olmayan içerik, yorum ve tavsiyeler ise genel niteliktedir. Bu tavsiyeler mali durumunuz ile risk ve getiri tercihlerinize uygun olmayabilir. Bu nedenle, sadece burada yer alan bilgilere dayanılarak yatırım kararı verilmesi beklentilerinize uygun sonuçlar doğurmayabilir.

TEŞEKKÜRLER



Order_Invest



orderinvest.tr



t.me/orderinvestt



order-markets.com

Piyasalardaki Fırsatları **Order Invest** ile yatırıma Dönüştürebilirsiniz.

**ORDER
iNVEST** 



ENGLISH DAILY BULLETIN

Movements in the Bitcoin Futures Market Ahead of the White House Crypto Summit

In the Bitcoin derivatives market, an increase in open positions and leverage has been observed as investors position themselves ahead of the White House Crypto Summit. With significant announcements expected at the summit on Friday, analysts point out the rising potential for market volatility.

Russia Rejects Bitcoin for National Wealth Fund: Sticks to Yuan and Gold

On March 5, 2025, Russian Deputy Finance Minister Vladimir Kolychev clearly stated that Russia does not plan to add Bitcoin or any other cryptocurrency to its National Wealth Fund (NWF). So far, Russia has acknowledged and used cryptocurrencies as a practical financial tool in international trade but does not consider them part of its national reserves. In short, it remains cautious about their long-term strategic role.

GLOBAL MARKETS

Yesterday, Trump suspended the 25% tariffs imposed on imports from Canada and Mexico until April 2 and threatened retaliatory tariffs on all U.S. trading partners on that date. As Trump's sudden changes in trade policy shook the markets, investors turned to safe-haven assets such as the yen, Swiss franc, and gold.



Resistances: 104.38 / 105.68 / 107.34
Supports: 103.47 / 101.43 / 99.60

The dollar index remains under selling pressure due to incoming data. Currently trading at the 103.98 level, the index saw a deepening of selling pressure after losing the 105.69 support level. The most critical zone to watch right now is the 103.47 support level. As the index approaches this level, potential rebound purchases and possible upward movements could be observed.

Published on Investing.com, 6/Mar/2025 - 7:21:18 GMT. Powered by TradingView.
US Dollar Index, United States, NYSE:DXY, D





BTCUSD



Resistances: 92,000 / 96,483 / 108,290
 Supports: 87,109 / 80,598 / 74,192

President Trump approved the retention of the current 200,000 Bitcoin in the U.S. reserves. While this decision does not include new Bitcoin purchases, it states that Bitcoin seized from criminals will not be sold. Despite moving contrary to the news flow, Bitcoin is currently trading at the 88,132 level. In the short term, the critical zone to watch is the 91,000 and 92,000 band. If there is a strong close above this level, the price has the potential to rise to 96,000 and 108,000 levels. Today's White House meeting is also crucial for the markets, and sharp movements in the cryptocurrency market may follow.

Published on Investing.com, 6/Mar/2025 - 7:23:14 GMT, Powered by TradingView.
 BTC/USD, Binance:BTC/USD, D





ETHUSD



Resistances: 2,820 / 3,110 / 3,539

Supports: 2,141 / 1,530 / 1,400

Ethereum's consolidation process continues around the \$2,000 level. It is currently trading at 2,170. Despite a short-term pullback overnight, today's Non-Farm Payroll Data and President Trump's statements could lead to market volatility. However, as long as there is no close below the \$2,000 level, Ethereum may gain upward momentum up to the 2,820 level.

Published on Investing.com, 6/Mar/2025 - 7:25:49 GMT, Powered by TradingView.

ETHUSD, Binance:ETH/USD, D





NASDAQ



Resistances: 22,234 / 25,320 / 26,979
Supports: 19,758 / 17,681 / 16,303

The Nasdaq index remains under selling pressure. After breaking the channel support, the index tested the 20,513 level, signaling a potential deepening of the selling pressure. If this pressure continues, the index may pull back to the 19,758 level.

Published on Investing.com, 7/Mar/2025 - 6:10:27 GMT, Powered by TradingView.
Nasdaq 100, ABD, NASDAQ:NDX, D





BRENT



Resistances: 76.04 / 85.78 / 95.53

Supports: 70.00 / 68.50 / 67.00

Brent oil pulled back to the 70 level, a major support zone. If there is a price close below this level, further pullbacks to the 67 level could be seen. For Brent to start a main upward trend, strong closes at the 76 and 80 levels are required, along with a volume breakout above the 200-day moving average (EMA200).

Published on Investing.com, 7/Mar/2025 - 6:11:51 GMT, Powered by TradingView.

Brent Oil Futures, (CFD):LCO, W





EURUSD



Resistances: 1.0800 / 1.1043 / 1.1213

Supports: 1.0180 / 0.9936 / 0.9542

The EUR/USD pair gained a positive outlook after the Ukrainian President apologized to Trump again and transferred half of Ukraine's existing mines to the U.S. Following these developments, the pair rose above the 1.08 level, breaking its major resistance after nearly three months of consolidation since October. If the pair continues to close above the 1.05 level, an upward movement towards the 1.10 level may be observed.

Published on Investing.com, 7/Mar/2025 - 6:12:48 GMT, Powered by TradingView.
EUR/USD, GeçekZamanlıFX:EUR/USD, W





XAUUSD



Resistances: 2955 / 3000 / 3050
Supports: 2877 / 2827 / 2787

Gold once again rose above the 2781 level, achieving strong pricing up to the 2950 level. It also displayed a strong outlook by rising above the EMA200. If the current momentum continues, a rise up to the 2954 level is expected. If this level is broken, new highs for gold could be seen. In the long term, gold is projected to maintain its upward movement up to the \$3,000 level.

Published on Investing.com, 7/Mar/2025 - 6:15:10 GMT, Powered by TradingView.
XAU/USD, GerçekZamanlıFX:XAU/USD, 300

