




# 05 MART 2025

## GÜNLÜK BÜLTEN

# ORDER INVEST

 Order\_Invest  
 orderinvest.tr  
 T.me/OrderStratejii

Sosyal medya hesaplarımızı takip edin,  
güncel analizleri ve hızlı sinyal  
fırsatlarını kaçırmayın.

ORDER INVEST  
**Anlık**    
piyasa verileri  
05 Mart Çarşamba

ORDER  
INVEST 

Günlük piyasa verilerimizi takip  
edin, yatırım fırsatlarını Order  
Invest ile değerlendirin!

 	 <b>BITCOIN</b> USD	<b>87.050</b>
 	 <b>DOLAR</b> TRY	<b>36.43</b>
 	 <b>GRAM ALTIN</b> TRY	<b>3.420</b>
 	 <b>BİST100</b> TRY	<b>9.898</b>
 	 <b>ONS ALTIN</b> USD	<b>2.919</b>
 	 <b>BRENT PETROL</b> USD	<b>70.83</b>







# Günün Öne Çıkanları

## Tarife Belirsizliği Artıyor

Petrol piyasası dün yeniden satış baskısı yaşadı ve ICE Brent %0,8 düşüşle kapandı. WTI, erken saatlerde de aşağı yönlü işlem görüyor. OPEC+ arzının artma olasılığı ve tarifelerle ilgili belirsizlikler, petrol piyasasında olumsuz bir hava yarattı. Gece boyunca, Trump yönetiminin Kanada ve Meksika'dan ithal edilen bazı ürünlerde tarife indirimine gidebileceği konuşuldu. Ancak piyasalardaki belirsizlik, yatırımcıları temkinli kalmaya itiyor. Son haftalarda hem WTI hem de Brent'te spekülasyonların azaldığı gözlemlendi.

## Çin ve Kanada'dan misilleme niteliğinde adımlar

ABD Başkanı Donald Trump'ın Meksika ve Kanada'dan ithal edilen ürünlere %25 gümrük vergisi uygulama ve Çin'den ithal edilen ürünlere yönelik gümrük vergisini %20'ye yükselterek iki katına çıkarma kararları dün uygulamaya alındı. Çin ve Kanada misilleme niteliğinde adımlar açıklarken Meksika Cumhurbaşkanı Claudia Sheinbaum da benzer bir yanıt vereceğini söyledi.

## GLOBAL PİYASALAR

Dolar, ABD'nin dün devreye giren gümrük vergileri ile Çin ve Kanada'dan gelen misilleme adımlarının ardından ticaret savaşı endişelerinin kuvvetlenmesiyle başlıca para birimleri karşısında üç ayın dip seviyesine yakın işlem gördü. Çin'de yakından izlenecek yıllık Ulusal Halk Kongresi (NPC) başlarken Hong Kong borsası yükseldi ancak yuan dün edindiği kazanımların bir kısmını geri verdi. Çin 2025 için ekonomik büyüme hedefini yaklaşık %5 seviyesinde sabit tuttu. Almanya'da ise siyasi partilerin 500 milyar euro büyüklüğündeki altyapı fonu üzerinde anlaşmasının ardından euro yaklaşık dört ayın zirvesine yükseldi. Sterlin de üç ayın zirvesine yakın işlem gördü.





Dirençler: 107.34 / 112.34 / 115.00  
Destekler 105.68 / 104.38 / 103.47

DXY, düşen kanal yapısını destekleyen seviyeye kadar geriledi ve şu an 105.59 seviyesinden işlem görüyor. 105.69 seviyesi, DXY tarafında önemli ve majör bir destek konumunda. Bu bölgenin altında bir kapanış gerçekleşirse, DXY tarafında düşüşlerin devam etmesi muhtemel. Bu durumda, 104.39 seviyesine kadar geri çekilmeler görülebilir.

Published on Investing.com, 5/Mar/2025 - 5:47:21 GMT, Powered by TradingView.  
US Dollar Index, United States, NYSE:DXY, D







# BTCUSD

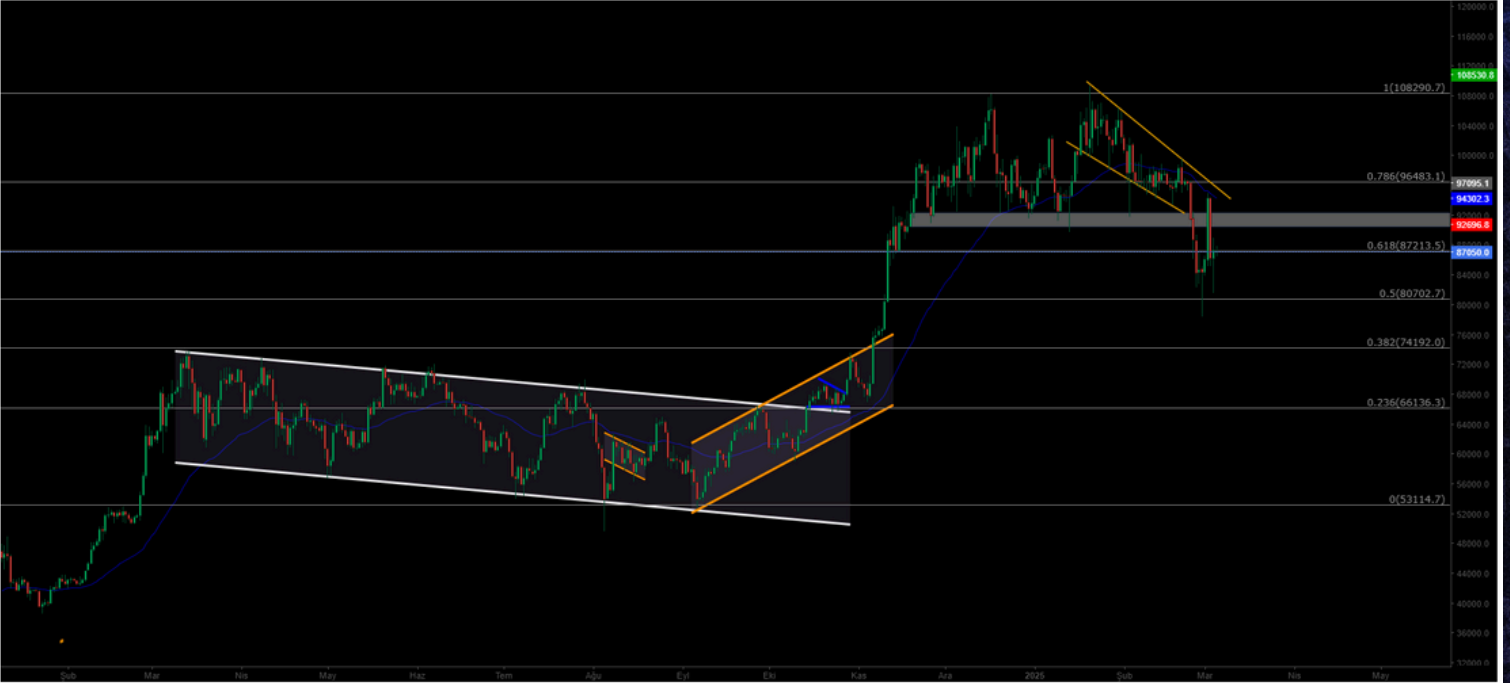


Dirençler : 87.109 / 91.000 / 96.483

Destekler: 80.598 / 74.192 / 66.136

Trump'ın Meksika'ya uygulayacağını açıkladığı vergiler, dün yaptığı duyurunun ardından Bitcoin tarafında yeniden bir satış baskısı oluşturdu. Bitcoin, 92 bin dolar seviyesinden 83 bin dolara kadar geriledi. Zaten beklentimiz, 92 bin doların üzerinde hacimli bir kapanış yapmazsa bu seviyeyi koruyamayacağı yönündeydi ve nitekim günlük grafikte yeniden bir satış baskısı gördük. Şu an için önemli destek seviyemiz 80.702 dolarda bulunuyor. Bu seviyenin kaybedilmesi durumunda paritenin 74.192 dolar seviyesine kadar geri çekilme ihtimali güçleniyor.

Published on Investing.com, 5/Mar/2025 - 5:47:57 GMT, Powered by TradingView.  
BTC/USD, Binance:BTC/USD, D







# ETHUSD



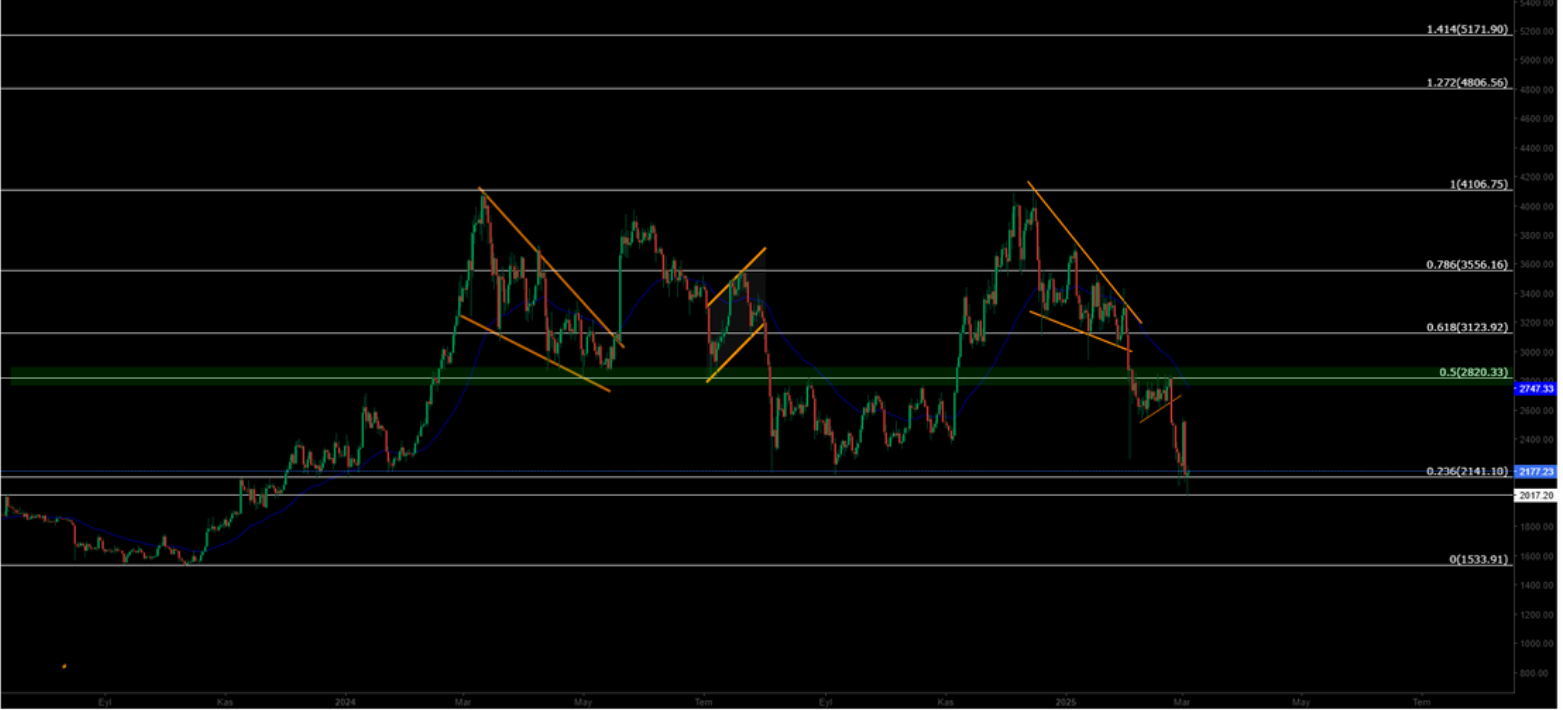
Dirençler: 2.820 // 3.110 // 3.539

Destekler: 2.141 / 1.530 / 1.400

Ethereum da Bitcoin'in geri çekilmesine paralel olarak 2300\$ seviyesinden 2000\$ seviyesine kadar geriledi ve şu anda 2099\$ seviyesinden işlem görüyor. Mevcut destek seviyemiz 2141\$ olarak karşımıza çıkıyor. Bu bölgenin altında hacimli bir kapanış yaparsa, Bitcoin'deki hareket Ethereum'un 2000\$ seviyesinin altına sarkmasına ve daha derin bir geri çekilmeye sebebiyet verebilir.

Published on Investing.com, 5/Mar/2025 - 5:48:47 GMT, Powered by TradingView.

ETHUSD, Binance:ETH/USD, D







# NASDAQ



**Dirençler: 22.234 / 25.320 / 26.979**

**Destekler: 19758 / 17.681 / 16.303**

Endeks tarafı satış baskısı gördü ve kritik destek seviyesi kırılmış durumda. Şu an piyasa 20.352 seviyesinden işlem görüyor ve mevcut desteğin altına sarkmış durumda. Satış baskısının bir süre daha devam etmesi bekleniyor. Endeks tarafında, 19.758 seviyesine kadar bir geri çekilme olasılığı öne çıkıyor. Bu seviyeden itibaren ise yükseliş tepkileri gelebilir.

Published on Investing.com, 5/Mar/2025 - 5:49:14 GMT, Powered by TradingView.

Nasdaq 100, United States, NASDAQ:NDX, D







# BRENT



Dirençler: 76.04 / 85.78 / 95.53  
Destekler: 70.00 / 68.50 / 67.00

Brent tarafı 70 seviyesine kadar bir geri çekilme yaşadı. 70 seviyesi, Brent'te majör destek olarak takip ettiğimiz kritik bir bölge. Bu seviyenin altında bir fiyat kapanışı gerçekleşirse, 67 seviyesine kadar geri çekilmeler görülebilir. Brent'te ana trendin başlayabilmesi için ise 76 ve 80 seviyelerinde hacimli kapanışlar yapılması gerekiyor. Hem güçlü direnç seviyeleri hem de 200 günlük hareketli ortalamanın (EMA200) üzerinde hacimli kapanışlar Brent tarafında beklenmeli.

Published on Investing.com, 5/Mar/2025 - 5:58:59 GMT, Powered by TradingView.  
Brent Oil Futures, (CFD):LCO, W





# EURUSD



Dirençler: 1,0575 / 1,1043 / 1,1213

Destekler: 1,0180 / 0,9936 / 0,9542

EURUSD tarafı, Ukrayna Başkanı'nın Trump'tan yeniden özür dilemesi ve Ukrayna'daki mevcut madenlerin yarısını Amerika'ya devretmesiyle birlikte pozitif bir görünüm kazandı. Bu gelişmelerin etkisiyle EURUSD, 1.05 seviyesinin üzerine çıkarak değer kazandı. Ekim ayından bu yana, yaklaşık üç aydır süren konsolidasyon sürecini sonlandırarak majör direncini kırmış oldu. Eğer 1.05 seviyesinin üzerinde kapanışlar yapmaya devam ederse, EURUSD tarafında 1.10 seviyesine kadar bir yükseliş hareketi gözlemlenebilir.

Published on Investing.com, 5/Mar/2025 - 7:02:15 GMT, Powered by TradingView.  
EUR/USD, Gerçek Zamanlı FX:EUR/USD, W







# XAUUSD



**Dirençler: 2955 / 3000 / 3050**

**Destekler: 2877 / 2827 / 2787**

Altın tarafı, yeniden 2781 seviyesinin üzerine çıkarak hacimli bir fiyatlamaya gerçekleştirdi ve 2950 seviyesine kadar yükseldi. Aynı zamanda EMA200'ün de üzerine çıkarak güçlü bir görünüm sergiledi. Mevcut momentumun devam etmesi halinde 2954 seviyesine kadar bir yükseliş beklenebilir. 2954 seviyesinin kırılması durumunda ise altın tarafında yeni zirveler görülebilir. Uzun vadede, altının 3.000 dolar seviyesine kadar yükselişini sürdürebileceği öngörülmüyor

Published on Investing.com, 5/Mar/2025 - 6:05:03 GMT, Powered by TradingView.

XAUUSD, GerçekZamanlıFX:XAUUSD, 300







05 MART 2025

Günlük Bülten

ORDER  
INVEST

**Burada yer alan yatırım bilgi, yorum ve tavsiyeleri yatırım danışmanlığı kapsamında değildir.** Yatırım danışmanlığı hizmeti, kişilerin risk ve getiri tercihleri dikkate alınarak kişiye özel sunulmaktadır. Burada yer alan ve hiçbir şekilde yönlendirici nitelikte olmayan içerik, yorum ve tavsiyeler ise genel niteliktedir. Bu tavsiyeler mali durumunuz ile risk ve getiri tercihlerinize uygun olmayabilir. Bu nedenle, sadece burada yer alan bilgilere dayanılarak yatırım kararı verilmesi beklentilerinize uygun sonuçlar doğurmayabilir.

# TEŞEKKÜRLER



Order\_Invest



orderinvest.tr



t.me/orderinvestt



order-markets.com

Piyasalardaki Fırsatları **Order Invest**  
ile yatırıma Dönüştürebilirsiniz.



**ORDER  
iNVEST** 



**ENGLISH DAILY BULLETIN**



## Uncertainty in Tariffs Increasing

The oil market faced selling pressure again yesterday, with ICE Brent closing down by 0.8%. WTI is also trading lower in early hours. The possibility of increased OPEC+ supply and uncertainties regarding tariffs created a negative sentiment in the oil market. Overnight, discussions arose about the Trump administration potentially reducing tariffs on some products imported from Canada and Mexico. However, market uncertainty is keeping investors cautious. In recent weeks, speculative positions in both WTI and Brent have been observed to decline.

## Retaliatory Steps from China and Canada

US President Donald Trump's decision to impose a 25% tariff on products imported from Mexico and Canada and double the tariff on Chinese imports to 20% was implemented yesterday. China and Canada announced retaliatory measures, and Mexican President Claudia Sheinbaum also stated that they would respond similarly.

## GLOBAL MARKETS

The dollar traded near a three-month low against major currencies as concerns over a trade war intensified following the US tariffs and retaliatory measures from China and Canada. While the annual National People's Congress (NPC) started in China, the Hong Kong stock exchange rose, but the yuan gave back some of the gains made the previous day. China maintained its economic growth target for 2025 at around 5%. In Germany, the euro climbed to a four-month high after political parties agreed on a 500 billion euro infrastructure fund. The pound also traded near a three-month high.





Resistances: 107.34 / 112.34 / 115.00  
Supports: 105.68 / 104.38 / 103.47

DXY has declined to a support level reinforcing the falling channel structure and is currently trading at 105.59. The 105.69 level is a critical and major support point for DXY. If a close below this region occurs, the downward trend for DXY is likely to continue. In this case, pullbacks toward the 104.39 level may be observed.

Published on Investing.com, 5/Mar/2025 - 5:47:21 GMT, Powered by TradingView.  
US Dollar Index, United States, NYSE:DXY, D





# BTCUSD



Resistances: 87,109 / 91,000 / 96,483  
 Supports: 80,598 / 74,192 / 66,136

Trump's announced tariffs on Mexico created renewed selling pressure on Bitcoin after the announcement yesterday. Bitcoin dropped from the 92,000-dollar level to 83,000 dollars. Our expectation was already that if a strong close above 92,000 dollars did not occur, this level would not be maintained, and indeed, the daily chart showed renewed selling pressure. Our key support level currently stands at 80,702 dollars. If this level is lost, the pair's potential to retreat to the 74,192-dollar level strengthens.

Published on Investing.com, 5/Mar/2025 - 5:47:57 GMT, Powered by TradingView.  
 BTC/USD, Binance:BTC/USD, D







# ETHUSD

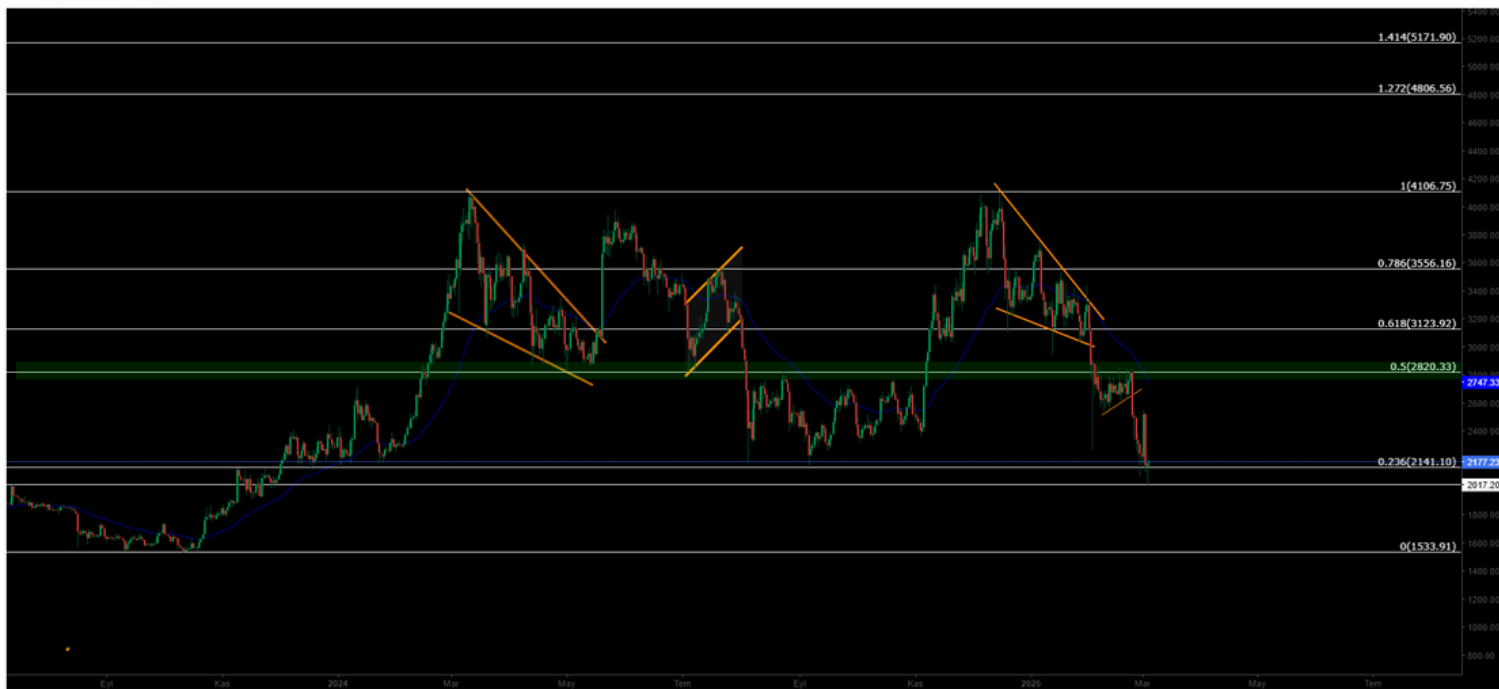


Resistances: 2,820 / 3,110 / 3,539

Supports: 2,141 / 1,530 / 1,400

Ethereum also pulled back in parallel with Bitcoin, declining from the 2,300-dollar level to 2,000 dollars and is currently trading at 2,099 dollars. Our current support level stands at 2,141 dollars. If a strong close below this region occurs, Bitcoin's movement may push Ethereum below the 2,000-dollar level and lead to a deeper pullback.

Published on Investing.com, 5/Mar/2025 - 5:48:47 GMT, Powered by TradingView.  
ETHUSD, Binance:ETHUSD, D





# NASDAQ



Resistances: 22,234 / 25,320 / 26,979

Supports: 19,758 / 17,681 / 16,303

The index saw selling pressure and broke a critical support level. The market is currently trading at the 20,352 level and has slipped below its current support. The selling pressure is expected to continue for a while. On the index side, the potential for a pullback toward the 19,758 level comes to the forefront. Reactions toward upward movement could be seen from this level.

Published on Investing.com, 5/Mar/2025 - 5:49:14 GMT, Powered by TradingView.  
Nasdaq 100, United States, NASDAQ:NDX, D







# BRENT



Resistances: 76.04 / 85.78 / 95.53

Supports: 70.00 / 68.50 / 67.00

Brent experienced a pullback toward the 70 level. This level is a major support and a critical region we are monitoring. If a price close below this level occurs, pullbacks toward the 67 level may be seen. For the main trend to start on the Brent side, strong closes at the 76 and 80 levels are needed. Both strong resistance levels and strong closes above the 200-day moving average (EMA200) should be observed.

Published on Investing.com, 5/Mar/2025 - 5:58:59 GMT, Powered by TradingView.

Brent Oil Futures, (CFD):LCO, W





# EURUSD



**Resistances: 1.0575 / 1.1043 / 1.1213**

**Supports: 1.0180 / 0.9936 / 0.9542**

gained a positive outlook after the Ukrainian President apologized to Trump again and transferred half of Ukraine's existing mines to the US. As a result of these developments, EUR/USD rose above the 1.05 level and appreciated in value. Ending a consolidation period that lasted for nearly three months since October, the pair broke its major resistance. If the pair continues to close above the 1.05 level, an upward movement toward the 1.10 level may be observed.

Published on Investing.com, 5/Mar/2025 - 7:02:15 GMT, Powered by TradingView.  
EUR/USD, GerçekZamanlıFX:EUR/USD, W







# XAUUSD



**Resistances: 2955 / 3000 / 3050**  
**Supports: 2877 / 2827 / 2787**

Gold surged above the 2,781 level and achieved a strong price action, rising up to the 2,950 level. It also climbed above the EMA200, presenting a strong outlook. If the current momentum continues, a rise toward the 2,954 level is expected. Breaking the 2,954 level could lead to new peaks for gold. In the long term, gold is forecasted to maintain its upward movement toward the 2,300-dollar level.

Published on Investing.com, 5/Mar/2025 - 6:05:03 GMT, Powered by TradingView.

XAU/USD, GerekZamanlFX:XAU/USD, 300

