




04 MART 2025

GÜNLÜK BÜLTEN

ORDER iNVEST

 Order_Invest
 orderinvest.tr
 T.me/OrderStrateji

Sosyal medya hesaplarımızı takip edin,
güncel analizleri ve hızlı sinyali
fırsatlarını kaçırmayın.

ORDER INVEST
Anlık 
piyasa verileri
04 Mart Salı

ORDER
iNVEST 

Günlük piyasa verilerimizi takip
edin, yatırım fırsatlarını Order
Invest ile değerlendirin!

   **BITCOIN**
USD **84.200**

   **DOLAR**
TRY **36.45**

   **GRAM ALTIN**
TRY **3.384**

   **BİST100**
TRY **9.910**

   **ONS ALTIN**
USD **2.887**

   **BRENT PETROL**
USD **71.00**

  
Uygulamamızı Play Store ve App Store
Mağazalarından indiriniz.



Günün Öne Çıkanları

XRP ve Cardano %20 Düştü: Kripto Liderleri Trump'ın Rezerv Planını Sorguluyor

Donald Trump'ın Kripto Rezervi, kripto para topluluğundan önemli bir şüpheyle karşılandı. Bağımsız bir Bitcoin Rezervi yerine, ulusal bir rezervi XRP, Cardano ve diğer ABD merkezli token'larla doldurmayı öneriyor. Bu varlıkların hafta sonu kazançları şimdiden buharlaştı. Kongre'nin Rezerv tasarısını yasalaştırması pek olası görünmediğinden, bu planın piyasa üzerinde uzun vadeli bir etkisi olmayabilir.

Bitcoin'un Hafta Sonu Kazançları Fed'in Resesyon Uyarısıyla Buhar Oldu

Bitcoin düşüşe geçti, hafta sonu kazançları tamamen buharlaştı. Trump'ın Kripto Rezervi duyurusu sayesinde olumsuz momentum kısa süreliğine durdu, ancak temel makroekonomik sorunlar devam ediyor. Trump'ın en yakın ticaret ortaklarına karşı uyguladığı tarifeler hala yürürlüğe girecek ve Federal Rezerv, pandeminin başlangıcından bu yana ABD GSYİH'sinde en kötü düşüşü öngörüyor. Fed, ABD GSYİH'sinin 2025'in ilk çeyreğinin sonunda %2,8 küçüleceğini öngörüyor. Ekonomik açıdan bakıldığında, bu dört hafta önceki %3,9 büyüme tahminleriyle karşılaştırıldığında kıyamet gibi. ABD ekonomisi, beş yıl önce Covid-19 pandemisinin ilk günlerinden bu yana bu kadar küçülmemiştir.

GLOBAL PİYASALAR

ABD'nin Kanada, Meksika ve Çin'e yönelik gümrük vergilerinin bugün devreye girmesinin ardından yatırımcının küresel ticarete gerilimin tırmanmasına karşı hazırlanmasıyla Asya borsaları ve tahvil getirileri Asya işlemlerinde düştü. Avrupalı liderlerin Washington'a sunmayı planladıkları Ukrayna barış önerisinin etkisiyle, sterlin bir buçuk ayın zirvesine yakın kaldı, euro da etkisiyle değerini korudu. Dolar ise baskı altında kalmaya devam etti. Özellikle teknoloji hisselerine yönelik satış baskısı görüldü.



Dirençler: 107.34 / 112,34 / 115.00
Destekler 105.68 / 104.38/ 103.47

DXY tarafında günlük grafikte düşen bir takoz yapısını kırdı ve yükseliş trendini sürdürdüğü görülüyor. An itibarıyla 107.26 seviyesinde işlem görmekte. 105,68 yatay destek seviyesi kırılmadığı sürece, DXY'deki yükseliş trendinin bir süre daha devam etme olasılığı masada duruyor. Trendin devam etmesi durumunda karşılaşılabilecek direnç seviyeleri sırasıyla 112,34 ve 115 seviyeleri olarak öne çıkıyor. Eğer 112,34 bölgesinde fiyatlanma hacimli bir şekilde gerçekleşirse, yükseliş trendinin 112 seviyelerine kadar devam etme potansiyeli bulunuyor.

Published on Investing.com, 4/Mar/2025 - 6:11:48 GMT, Powered by TradingView.
US Dollar Index, United States, NYSE:DXY, D





BTCUSD



Dirençler : 87.109 / 91.000 / 96.483

Destekler: 80.598 / 74.192 / 66.136

Trump'ın Meksika'ya uygulayacağını açıkladığı vergiler, dün yaptığı duyurunun ardından Bitcoin tarafında yeniden bir satış baskısı oluşturdu. Bitcoin, 92 bin dolar seviyesinden 83 bin dolara kadar geriledi. Zaten beklentimiz, 92 bin doların üzerinde hacimli bir kapanış yapmazsa bu seviyeyi koruyamayacağı yönündeydi ve nitekim günlük grafikte yeniden bir satış baskısı gördük. Şu an için önemli destek seviyemiz 80.702 dolarda bulunuyor. Bu seviyenin kaybedilmesi durumunda paritenin 74.192 dolar seviyesine kadar geri çekilme ihtimali geliyor.

Published on Investing.com, 4/Mar/2025 - 6:12:10 GMT, Powered by TradingView.
BTC/USD, Binance:BTC/USD, D





ETHUSD



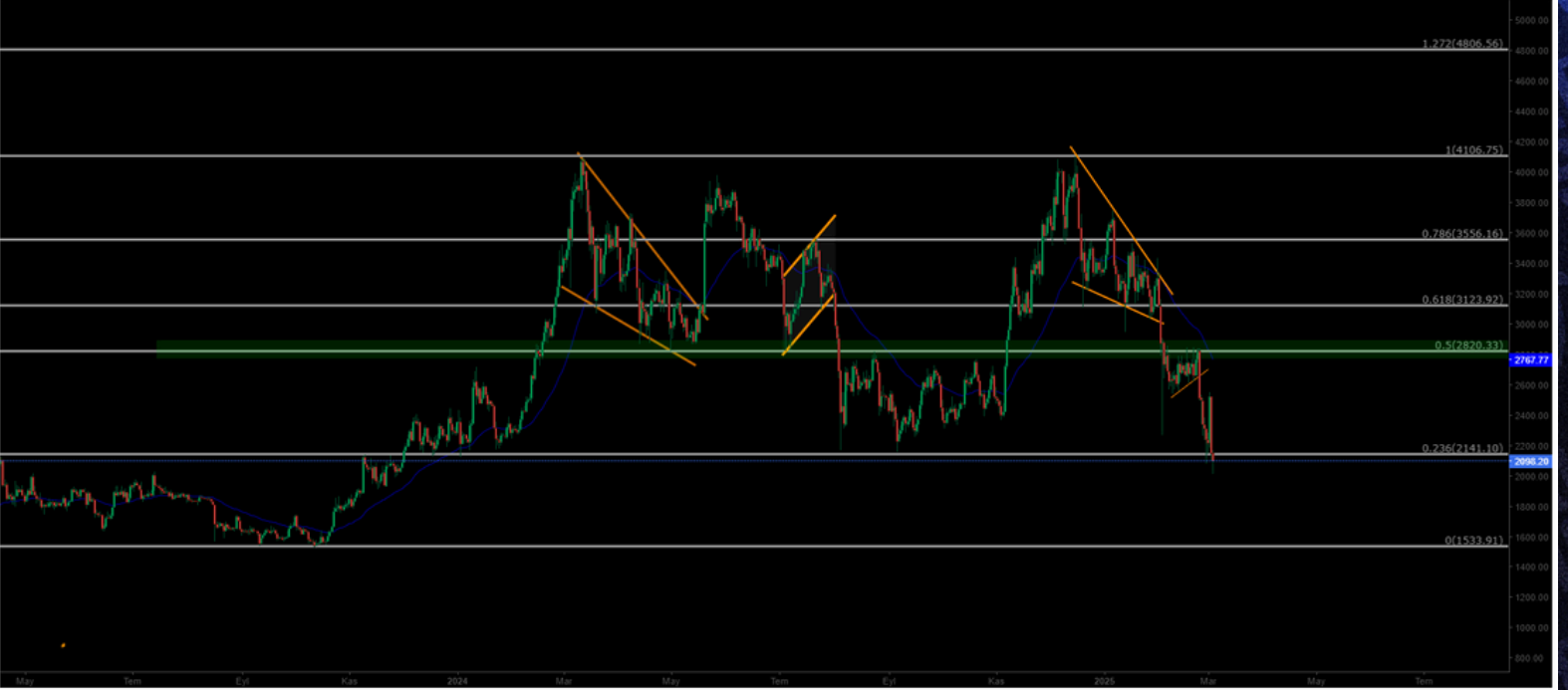
Dirençler: 2.820 // 3.110 // 3.539

Destekler: 2.141 // 1.530 // 1.400

Ethereum da Bitcoin'in geri çekilmesine paralel olarak 2300\$ seviyesinden 2000\$ seviyesine kadar geriledi ve şu anda 2099\$ seviyesinden işlem görüyor. Mevcut destek seviyemiz 2141\$ olarak karşımıza çıkıyor. Bu bölgenin altında hacimli bir kapanış yaparsa, Bitcoin'deki hareket Ethereum'un 2000\$ seviyesinin altına sarkmasına ve daha derin bir geri çekilmeye sebebiyet verebilir.

Published on Investing.com, 4/Mar/2025 - 6:15:20 GMT, Powered by TradingView.

ETHUSD, Binance:ETHUSD, D





NASDAQ



Dirençler: 22.234 / 25.320 / 26.979

Destekler: 19758 / 17.681 / 16.303

Endeks tarafında gelen satış baskısının ardından, yükselen kanal desteği olan 20.545 seviyesinden yeniden tepki aldı ve anlık olarak 20.425 seviyesinde işlem görüyor. Destek seviyesi korunmaya devam ettiği sürece, endeks tarafında pozitif seyrin bir süre daha sürmesi ve 21.500 seviyesine kadar devam etmesi mümkün görünüyor.

Published on Investing.com, 4/Mar/2025 - 6:18:23 GMT, Powered by TradingView.
Nasdaq 100, ABD, NASDAQ:NDX, D





BRENT



Dirençler: 80.00 / : 85.84 / 95.53

Destekler: 76.15 / 70.17 / 69.99

Brent Petrol'de orta vadeli toparlanmalar gözlemleniyor ve daha önce kaybettiği kanal yapısını yeniden kazanan petrol, yükseliş trendini sürdürüyor. 76.98 direnç bölgesini aşmış durumda ve bu seviyenin üzerinde kalıcılık sağladıkça, fiyatın 85.00 bandına doğru yükselmesi bekleniyor. Olası geri çekilmelerde takip edilmesi gereken kritik destek seviyesi ise 72.37 bölgesi olarak öne çıkıyor. Bu seviyede alıcıların devreye girmesi beklenebilir, trendin devamı için bu desteğin korunması önemli.

Published on Investing.com, 4/Mar/2025 - 6:19:06 GMT, Powered by TradingView.
Brent Oil Futures, (CFD):LCO, W





EURUSD



Dirençler: 1,0575 / 1,1043 / 1,1213

Destekler: 1,0180 / 0,9936 / 0,9542

Euro, 1.11 seviyesinden bir ikili tepe oluşturarak düşüş trendine gireceğini öngörmüştük. Nitekim 1.10 destek seviyesinin kaybedilmesiyle, kanal yapısının alt bandı seviyesine kadar bir geri çekilme yaşandı. Bu seviyede başlayan hareket, yükselen destek seviyesinin de kırılmasıyla devam ederek Euro'yu 1.0367 seviyesine kadar gerilettiler. Bugün itibarıyla, bu kritik destek seviyesinden Alıcıların yeniden piyasaya girmesi oldukça muhtemel görünüyor. Ancak, destek seviyesinin kırılması durumunda, Euro'da 1.018 seviyesine kadar daha derin bir geri çekilme ihtimali gündeme gelebilir. Teknik olarak, piyasanın bu seviyelerde vereceği tepki, sonraki hareketin yönü için belirleyici olacaktır. Bu nedenle, Euro cephesindeki fiyat hareketleri yakından izlenmelidir.

Published on Investing.com, 4Mar2025 - 6:19:29 GMT. Powered by TradingView.
EURUSD, GerçekZamanlıFX:EURUSD, W





XAUUSD



Dirençler: 2955 / 3000 / 3050

Destekler: 2877 / 2827 / 2787

Altın, Trump'ın uyguladığı gümrük vergilerinden pozitif bir görünüm elde etti ve şu an 2881 desteğinin üzerinde fiyatlamasını sürdürüyor. Bu bölge üzerinde kaldıkça, MA200'ün üzerine bir fiyatlama yaparak yeniden yukarı yönlü trendine dönebilir. Bu durumda altındaki yükseliş trendi 2930-2954 seviyelerine kadar devam edebilir. Ancak, MA200'ün üzerine çıkıp bu bölgeyi kalıcı hale getiremez ve bir sapma (deviasyon) yaşarsa, altın tarafında satış baskısı yeniden artarak 2820 seviyesine kadar geri çekilmelere yol açabilir.

Published on Investing.com, 4/Mar/2025 - 6:20:09 GMT, Powered by TradingView.

XAU/USD, GerçekZamanlıFX:XAU/USD, 300





04 MART 2025

Günlük Bülten

ORDER
INVEST

Burada yer alan yatırım bilgi, yorum ve tavsiyeleri yatırım danışmanlığı kapsamında değildir. Yatırım danışmanlığı hizmeti, kişilerin risk ve getiri tercihleri dikkate alınarak kişiye özel sunulmaktadır. Burada yer alan ve hiçbir şekilde yönlendirici nitelikte olmayan içerik, yorum ve tavsiyeler ise genel niteliktedir. Bu tavsiyeler mali durumunuz ile risk ve getiri tercihlerinize uygun olmayabilir. Bu nedenle, sadece burada yer alan bilgilere dayanılarak yatırım kararı verilmesi beklentilerinize uygun sonuçlar doğurmayabilir.

TEŞEKKÜRLER



Order_Invest



orderinvest.tr



t.me/orderinvestt



order-markets.com

Piyasalardaki Fırsatları **Order Invest**
ile yatırıma Dönüştürebilirsiniz.

**ORDER
iNVEST** 



ENGLISH DAILY BULLETIN

XRP and Cardano Drop 20% as Crypto Leaders Question Trump's Reserve Plan

Donald Trump's crypto reserve plan has been met with significant skepticism from the crypto community. Instead of creating an independent Bitcoin reserve, Trump proposed filling the national reserve with XRP, Cardano, and other US-based tokens. The weekend's gains for these assets have already evaporated. Given the low likelihood of Congress passing the reserve bill into law, the plan's long-term impact on the market may remain limited.

Bitcoin's Weekend Gains Vanish Amid Fed's Recession Warning

Bitcoin has resumed its downward trajectory, with its weekend gains wiped out entirely. Trump's crypto reserve announcement temporarily halted the negative momentum, but fundamental macroeconomic concerns persist. The tariffs Trump plans to impose on key trading partners are still set to take effect, and the Federal Reserve predicts the worst GDP decline for the US since the start of the pandemic. The Fed expects the US GDP to shrink by 2.8% by the end of Q1 2025 — a stark contrast to the 3.9% growth projected just four weeks ago. The US economy has not seen this level of contraction since the early days of the Covid-19 pandemic.

GLOBAL MARKETS

Following the implementation of US tariffs on Canada, Mexico, and China, Asian markets and bond yields fell during Asian trading as investors braced for escalating global trade tensions. The British pound held near a six-week high amid optimism over European leaders' upcoming Ukraine peace proposal to Washington, while the euro remained stable. The dollar continued to face downward pressure, particularly as tech stocks saw increased selling pressure.



Resistances: 107.34 / 112.34 / 115.00
Supports: 105.68 / 104.38 / 103.47

On the daily chart, the DXY has broken out of a descending wedge pattern and continues its upward trend. It is currently trading at 107.26. As long as the horizontal support level at 105.68 remains intact, the upward trend in the DXY could persist for some time. Should the trend continue, potential resistance levels to watch are 112.34 and 115. If price action around the 112.34 region occurs with strong volume, the uptrend could extend toward the 112 level.

Published on Investing.com, 4/Mar/2025 - 6:11:48 GMT, Powered by TradingView.
US Dollar Index, United States, NYSE:DXY, D





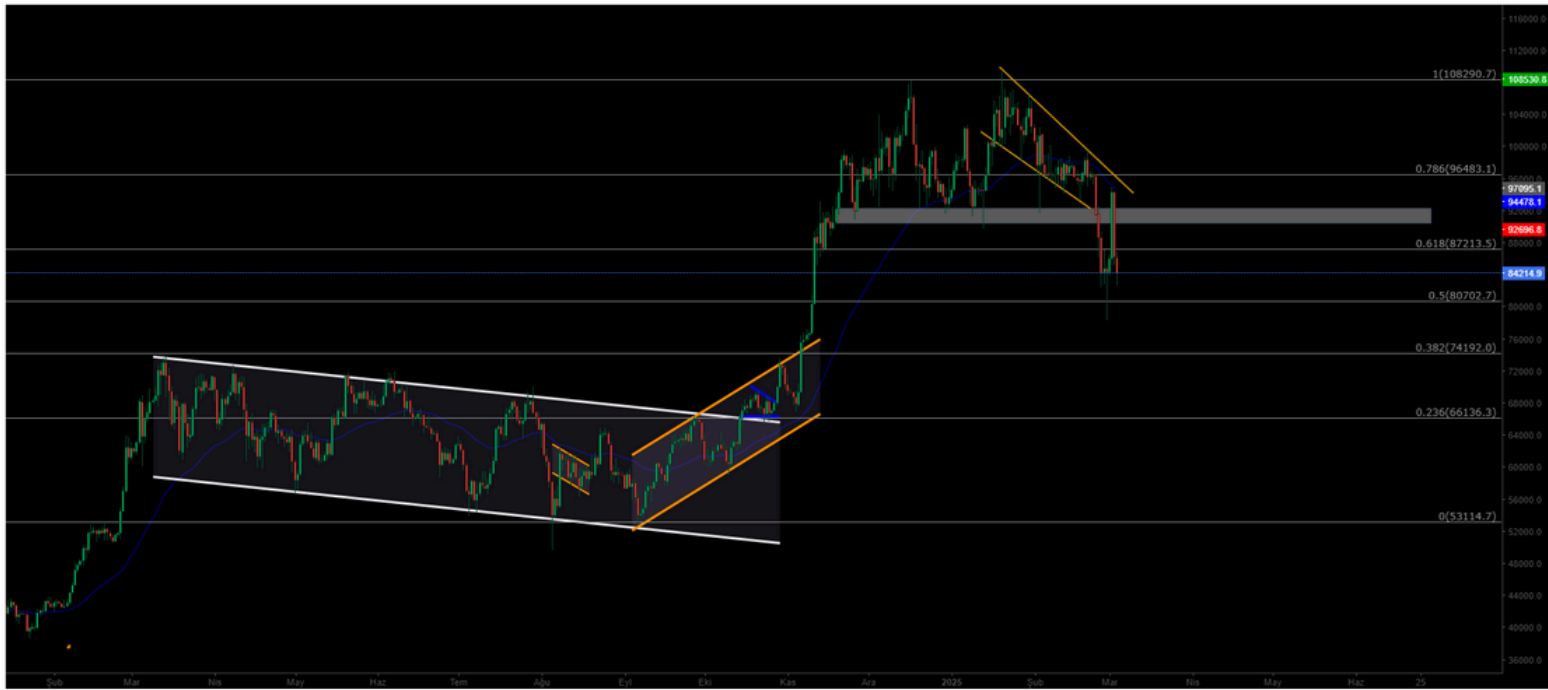
BTCUSD



Resistances: 87,109 / 91,000 / 96,483
 Supports: 80,598 / 74,192 / 66,136

Trump's announced tariffs on Mexico triggered renewed selling pressure on Bitcoin. BTC fell from \$92,000 to \$83,000, aligning with expectations that failure to maintain strong closes above \$92,000 would lead to a pullback. The key support level currently stands at \$80,702. Should this support be breached, Bitcoin could decline further to \$74,192.

Published on Investing.com, 4/Mar/2025 - 6:12:10 GMT, Powered by TradingView.
 BTC/USD, Binance:BTC/USD, D





ETHUSD

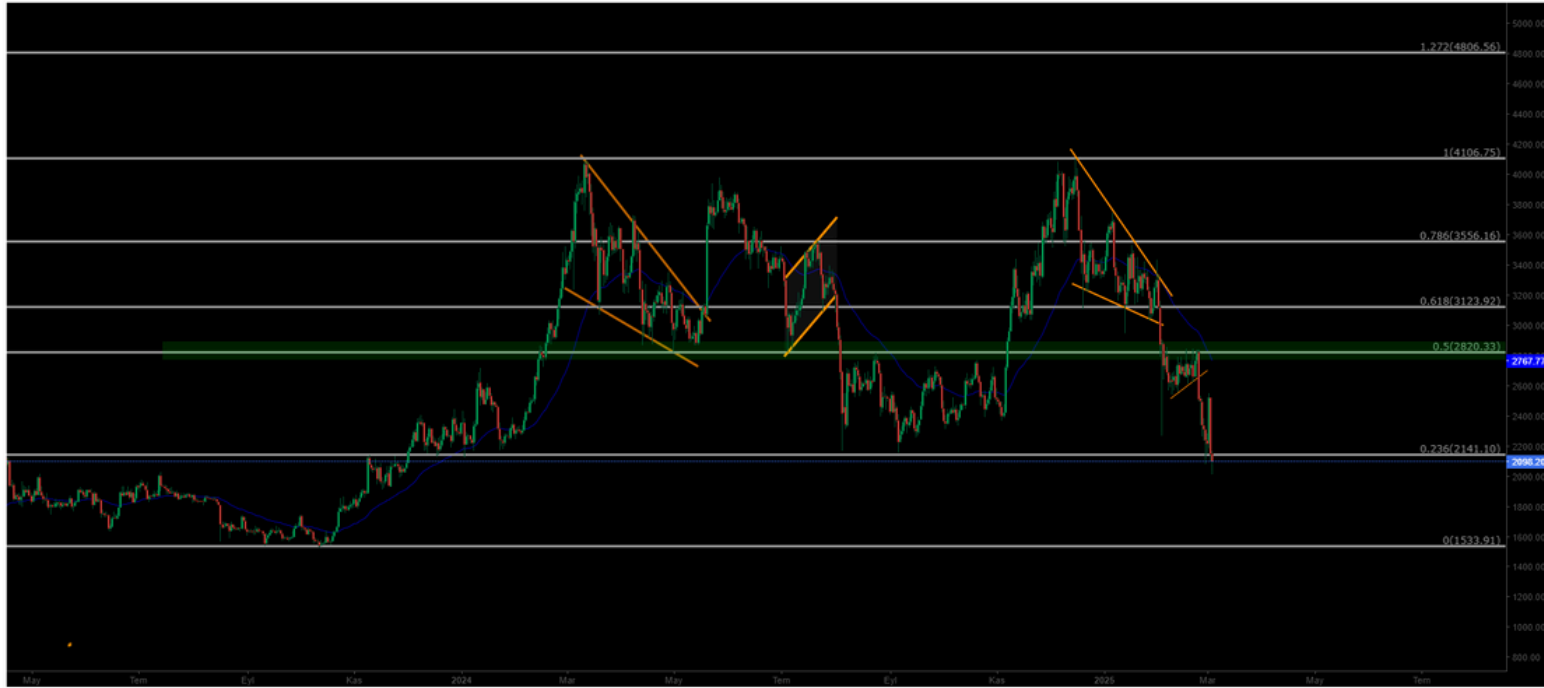


Resistances: 2,820 / 3,110 / 3,539
Supports: 2,141 / 1,530 / 1,400

Following Bitcoin's decline, Ethereum also pulled back from \$2,300 to \$2,000 and is currently trading at \$2,099. The key support stands at \$2,141. Should ETH close below this level with strong volume, it could push Ethereum below the \$2,000 mark and trigger a deeper correction.

Published on Investing.com, 4/Mar/2025 - 6:15:20 GMT, Powered by TradingView.

ETHUSD, Binance:ETHUSD, D





NASDAQ



Resistances: 22,234 / 25,320 / 26,979
Supports: 19,758 / 17,681 / 16,303

After facing selling pressure, the index rebounded from the ascending channel support at 20,545 and is now trading at 20,425. As long as this support remains intact, the positive trend is likely to continue, potentially pushing the index toward 21,500.

Published on Investing.com, 4/Mar/2025 - 6:18:23 GMT, Powered by TradingView.

Nasdaq 100, ABD, NASDAQ:NDX, D





BRENT



Resistances: 80.00 / 85.84 / 95.53

Supports: 76.15 / 70.17 / 69.99

Brent oil is showing signs of a medium-term recovery and has reclaimed its previously lost channel structure, sustaining its upward trend. It has broken above the 76.98 resistance zone, and as long as it holds above this level, prices could rise toward the 85.00 band. In case of a pullback, the critical support level to watch is 72.37, where buyers are expected to step in. Maintaining this support is key for the trend's continuation.

Published on Investing.com, 4/Mar/2025 - 6:19:06 GMT, Powered by TradingView.

Brent Oil Futures, (CFD):LCO, W





EURUSD



Resistances: 1.0575 / 1.1043 / 1.1213

Supports: 1.0180 / 0.9936 / 0.9542

We had anticipated that the Euro would form a double top at 1.11 and enter a downtrend. Indeed, after losing the 1.10 support level, it retreated to the lower band of the channel structure. This movement continued with the break of the rising support level, pushing the Euro down to 1.0367. As of today, it seems highly likely that buyers will re-enter the market at this critical support level. However, if this support is broken, a deeper pullback to 1.018 could come into play. Technically, the market's reaction at these levels will determine the next direction, so price movements in the Euro should be closely monitored.

Published on Investing.com, 4/Mar/2025 - 6:19:29 GMT, Powered by TradingView.

EUR/USD, GerçeKZamanıFX:EUR/USD, W





XAUUSD



Resistances: 2955 / 3000 / 3050
Supports: 2877 / 2827 / 2787

Gold gained positive momentum following Trump's tariff announcements and is currently pricing above the 2881 support level. Sustaining above this area could allow gold to push above the MA200 and resume its upward trend, potentially reaching the 2930-2954 range. However, failure to hold above the MA200 could see gold face renewed selling pressure, pulling back to the 2820 support level.

Published on Investing.com, 4/Mar/2025 - 6:20:09 GMT, Powered by TradingView.
XAU/USD, GergekZamanliFX:XAU/USD, 300

