




03 OCAK 2025

GÜNLÜK BÜLTEN

ORDER iNVEST

-  Order_Invest
-  orderinvest.tr
-  T.me/OrderStratejii

Sosyal medya hesaplarımızı takip edin,
güncel analizleri ve hızlı sinyali
fırsatlarını kaçırmayın.

ORDER INVEST
Anlık
piyasa verileri
03 Ocak Cuma

ORDER
iNVEST

Günlük piyasa verilerimizi takip
edin, yatırım fırsatlarını Order
Invest ile değerlendirin!

	 BITCOIN USD	96.865
	 DOLAR TRY	35.39
	 GRAM ALTIN TRY	3.025
	 BİST100 TRY	9.961
	 ONS ALTIN USD	2.658
	 BRENT PETROL USD	75.93





Günün Öne Çıkanları

Çin'de bankalara kripto para uyarısı: Artık bildirmek zorundalar

2021 yılından bu yana kripto paraların yasak olduğu Çin'de, devletin döviz işlemlerinden sorumlu regülatör kurumundan bankalara yeni bir uyarılar dizisi gitti. Döviz İşleri Devlet Kurumu (SAFE) bankalara, riskli işlemleri bildirme zorunluluğu getirdi. Bundan sonra bankalar riskli gördükleri transfer ya da işlemleri bu kuruma bildirmek zorundalar. Çin'de kripto paralar yasak olmasına rağmen, yatırımcıların VPN kullanarak ve merkeziyetsiz finans platformları üzerinden kripto para işlemleri yaptıkları biliniyor. Bazı vatandaşlar ise, kripto paraların yasak olmadığı Hong Kong üzerinden işlemlerini gerçekleştiriyorlar.

GLOBAL PİYASALAR

Çin borsaları dün ekonomik büyüme konusundaki endişeler ve 20 Ocak'ta başkanlık görevini devralacak olan Donald Trump'ın tekrar ticaret politikaları savaşını başlatacağı endişeleriyle dün keskin geriledikten sonra bugün yatay seyretti.

Jeopolitik Riskler: Avrupa ve Ötesi

Jeopolitik riskler, yeni yılın başında da yatırımcıların radarında. Rusya'nın enerji piyasalarındaki rolünün azalması ve ABD'nin ticaret politikaları üzerindeki belirsizlikler, piyasalarda volatilité yaratabilecek unsurlar arasında. Ticaret tarifelerinin küresel büyüme üzerindeki potansiyel etkisi, 2025'in erken döneminde yakından izlenecek.



DXY tarafında günlük grafikte düşen bir takoz yapısını kırdı ve yükseliş trendini sürdürdüğü görülüyor. An itibarıyla 109,10 seviyesinde işlem görmekte. 105,68 yatay destek seviyesi kırılmadığı sürece, DXY'deki yükseliş trendinin bir süre daha devam etme olasılığı masada duruyor. Trendin devam etmesi durumunda karşılaşılabilecek direnç seviyeleri sırasıyla 112,34 ve 115 seviyeleri olarak öne çıkıyor. Eğer 112,34 bölgesinde fiyatlanma hacimli bir şekilde gerçekleşirse, yükseliş trendinin 112 seviyelerine kadar devam etme potansiyeli bulunuyor.

Published on Investing.com, 31/Jan/2025 - 6:03:23 GMT, Powered by TradingView
US Dollar Index, ABO, NYSE:DXY, D





BTCUSD

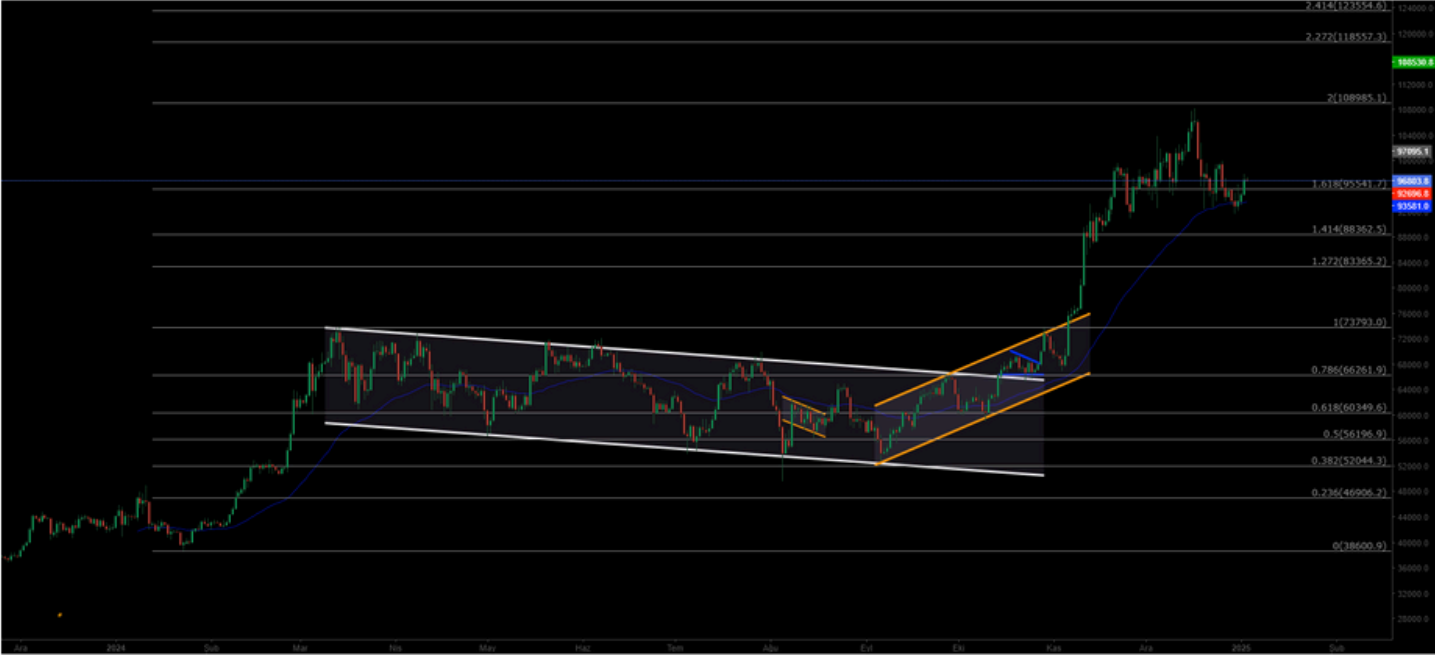


Dirençler: 108.985 / 118.500 / 123.550

Destekler: 92.000 / 88.362 / 83.365

Bitcoin tarafında toparlanma süreci yeniden güç kazanarak devam ediyor. An itibarıyla 96.800 dolar seviyesinden işlem görüyor. Düşüşlerin ardından toparlanma hareketleri sürmekte. Bu noktada, takip edilmesi gereken en kritik seviye 87.956 dolar olarak öne çıkıyor. Bitcoin, bu destek seviyesinin üzerinde kaldığı sürece yükseliş trendinin 108.995 dolar seviyesine kadar devam etme olasılığı yüksek. Ancak, 92.000 dolar desteğinin kaybedilmesi durumunda, fiyatın 88.362 dolar seviyesine kadar gerileyebileceği bir düşüş trendi ihtimali de göz ardı edilmemeli.

Published on Investing.com, 3/Jan/2025 - 6:06:14 GMT, Powered by TradingView.
BTC/USD, Binance:BTC/USD, D





ETHUSD

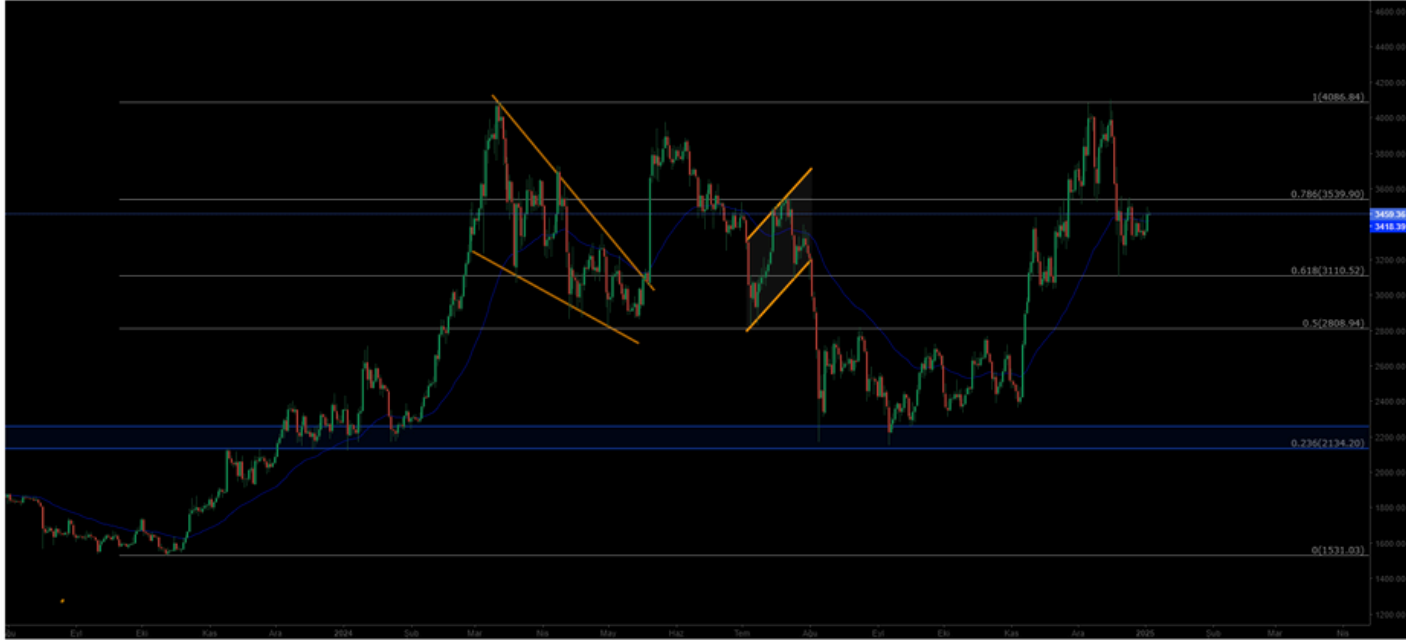


Dirençler: 3.539 / 4.086 / 4.782

Destekler: 3.110 / 2.808 / 2.134

Ethereum, tarafında beklenen hedef olan 4.086 seviyesine ulaşıldı ve bu seviyeden sonra sert bir geri çekilme yaşandı. An itibarıyla 3.459 seviyesinden işlem görmekte. Bu noktada dikkatle takip edilmesi gereken en kritik bölge, 3.110 seviyesi olarak karşımıza çıkıyor. 3.110 seviyesi, yatay destek noktası olarak önemini koruyor. Bu seviyenin altında hacimli bir kapanış gerçekleşmediği sürece, görünüm pozitif kalmaya devam edecektir. Ancak, destek seviyesinin altında bir kapanış gerçekleşmesi durumunda, fiyatın 2.808 seviyesine kadar gerileyebileceği bir düşüş trendi olasılığı gündeme gelebilir.

Published on Investing.com, 3/Jan/2025 - 6:07:13 GMT, Powered by TradingView.
ETHUSD, Binance:ETHUSD, D





NASDAQ



Dirençler: 23.117 / 24.380 / 26.200

Destekler: 29.694 / 18.788 / 17.291

Endeks tarafındaki yükseliş trendi, haftalık grafiklerdeki yükselen kanal yapısında güçlenmeye devam ediyor. Ancak, bu kanal içerisinde oluşan takoz formasyonu dikkat çekiyor. Şu anda fiyat, takozun direnç seviyesinden reddedilmiş durumda ve 21.368 seviyesinden işlem görüyor. Eğer 21.700 seviyesi aşılar ve bu seviyenin üzerinde kalıcılık sağlanırsa, bu durum ana kanal direncinin de kırılacağı anlamına gelir. Böyle bir senaryoda, yükseliş trendi 22.500 dolar seviyesine kadar devam edebilir. Öte yandan, takoz formasyonunun aşağı yönlü kırılması ve kritik destek seviyesi olan 20.695'in altında bir kapanış yapılması durumunda, satış baskısının artması muhtemel. Bu senaryo, Endeks tarafında 20.000 seviyesine kadar bir düşüş trendini tetikleyebilir.

Published on Investing.com, 31Jan/2025 - 6:07:58 GMT, Powered by TradingView.

Nasdaq 100, ABD, NASDAQ-NDX, D





BRENT



Dirençler: 76.15 / 85.84 / 95.53

Destekler: 70.17 / 69.00 / 67.80

Brent Petrol'de orta vadeli toparlanmalar gözlemleniyor ve daha önce kaybettiği kanal yapısını yeniden kazanan petrol, yükseliş trendini sürdürüyor. 76.98 direnç bölgesini aşmış durumda ve bu seviyenin üzerinde kalıcılık sağladıkça, fiyatın 80.00 – 82.00 bandına doğru yükselmesi bekleniyor. Olası geri çekilmelerde takip edilmesi gereken kritik destek seviyesi ise 72.37 bölgesi olarak öne çıkıyor. Bu seviyede alıcıların devreye girmesi beklenebilir, trendin devamı için bu desteğin korunması önemli.

Published on Investing.com, 3/Jan/2025 - 6:08:47 GMT. Powered by TradingView.
Brent Oil Futures, (CFD):LCO, W





EURUSD



Dirençler: 1,0575 / 1,1043 / 1,1213

Destekler: 1,0180 / 0,9936 / 0,9542

Euro, 1.11 seviyesinden bir ikili tepe oluşturarak düşüş trendine gireceğini öngörmüştük. Nitekim 1.10 destek seviyesinin kaybedilmesiyle, kanal yapısının alt bandı olan 1.07 seviyesine kadar bir geri çekilme yaşandı. Bu seviyede başlayan hareket, yükselen destek seviyesinin de kırılmasıyla devam ederek Euro'yu 1.046 seviyesine kadar gerilettiler. Bugün itibarıyla, bu kritik destek seviyesinden Alıcıların yeniden piyasaya girmesi oldukça muhtemel görünüyor. Ancak, destek seviyesinin kırılması durumunda, Euro'da 1.099 seviyesine kadar daha derin bir geri çekilme ihtimali gündeme gelebilir. Teknik olarak, piyasanın bu seviyelerde vereceği tepki, sonraki hareketin yönü için belirleyici olacaktır. Bu nedenle, Euro cephesindeki fiyat hareketleri yakından izlenmelidir.

Published on Investing.com, 3/Jan/2025 - 6:09:54 GMT, Powered by TradingView.
EURUSD, Gerçek Zamanlı FX:EURUSD, W





XAUUSD



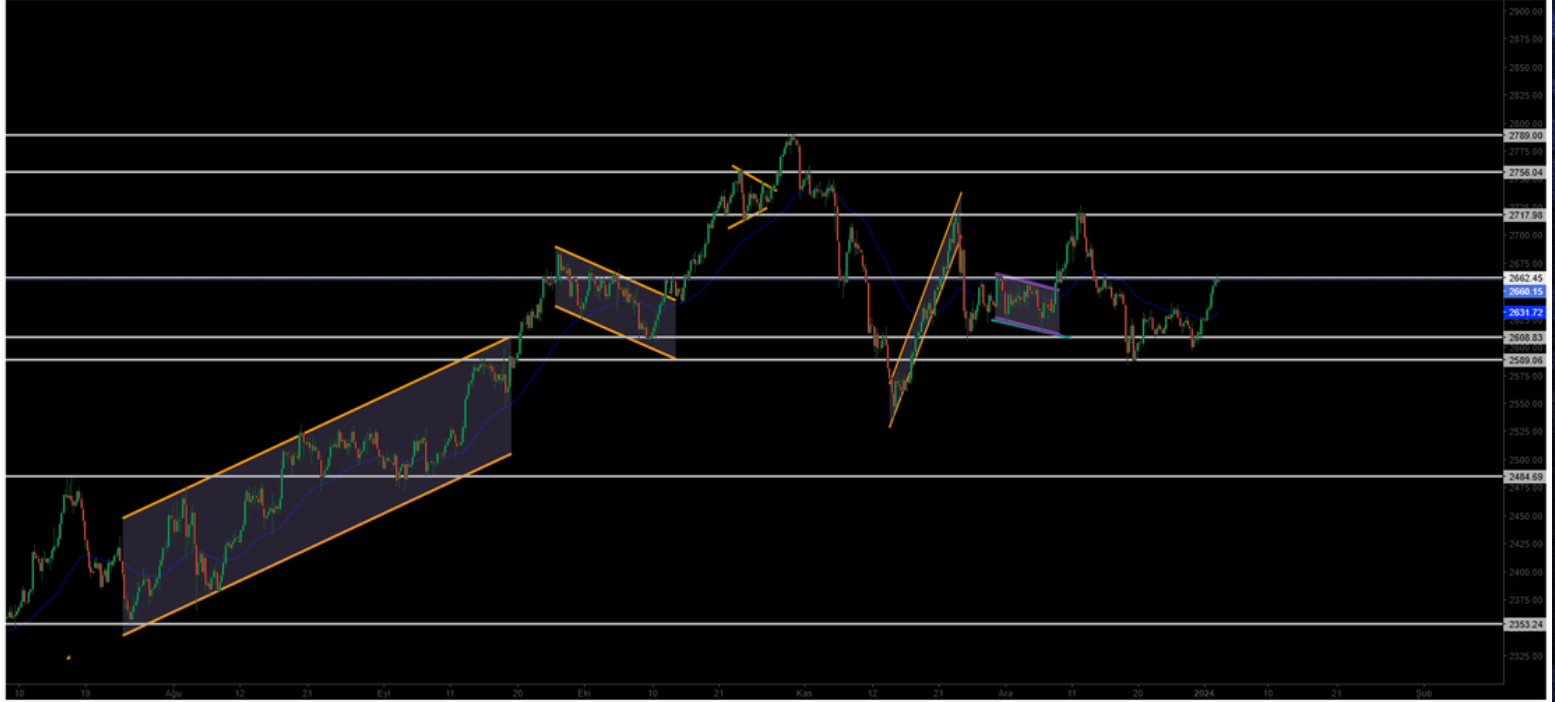
Dirençler: 2757 / 2790 / 2800

Destekler: 2608 / 2622 / 2590

Altın, 2608 seviyesinden toparlanarak beklenen hedefe başarıyla ulaştı. Düşen kanalın direnç kırılımla birlikte altın, yeniden 2710 direnç seviyesinin üzerine çıkmayı başardı. Mevcut direnç seviyesinin üzerinde kalıcılık sağladıkça, yükseliş momentumunu sürdürerek 2756 bölgesine kadar yükseliş potansiyelini koruyacaktır.

Published on Investing.com, 3/Jan/2025 - 6:11:03 GMT, Powered by TradingView.

XAU/USD, GerçekZamanlıFX:XAU/USD, 300





03 OCAK 2025

Günlük Bülten

ORDER
INVEST

Burada yer alan yatırım bilgi, yorum ve tavsiyeleri yatırım danışmanlığı kapsamında değildir. Yatırım danışmanlığı hizmeti, kişilerin risk ve getiri tercihleri dikkate alınarak kişiye özel sunulmaktadır. Burada yer alan ve hiçbir şekilde yönlendirici nitelikte olmayan içerik, yorum ve tavsiyeler ise genel niteliktedir. Bu tavsiyeler mali durumunuz ile risk ve getiri tercihlerinize uygun olmayabilir. Bu nedenle, sadece burada yer alan bilgilere dayanılarak yatırım kararı verilmesi beklentilerinize uygun sonuçlar doğurmayabilir.

TEŞEKKÜRLER



Order_Invest



orderinvest.tr



t.me/orderinvestt



order-markets.com

Piyasalardaki Fırsatları **Order Invest**
ile yatırıma Dönüştürebilirsiniz.